



إحصاء تقديرات أبنية القطاع الخاص لسنة 2022

2023

مديرية احصاءات البناء والتشييد

يتقدم الجهاز المركزي للإحصاء

بالشكر والتقدير الى

كل من ساهم في اصدار هذا التقرير

فريق اعداد التقرير

الست اغادير فاضل حمزة – مدير احصاءات البناء والتشييد
السيد علي جابر مظلوم – مشرف شعبة ابنية القطاع الخاص

العاملين على اصدار التقرير

السيد علي جابر مظلوم
السيدة زينب خلف كاظم
السيدة تغريد فاضل حمزة

المحتويات

الصفحة

العنوان

1	المقدمة
2	منهجية اعداد التقرير
5	المفاهيم والمصطلحات
6	تحليل البيانات

الجدول التفصيلية

7	(1) الكلفة الكلية لانبية القطاع الخاص للسنوات من 2011-2022
9	(2) المؤشرات الرئيسية لتقدير الانبية المنجزة في القطاع الخاص حسب نوع البناء لسنة 2022.
11	(3) دور السكن (الجديدة) المنجزة حسب المحافظات لسنة 2022.
12	(4) الاضافات لدور السكن المنجزة حسب المحافظات لسنة 2022.
13	(5-6) العمارات السكنية (الجديدة.والاضافة) المنجزة في القطاع الخاص حسب المحافظات لسنة 2022.
14	(7) العمارات التجارية (الجديدة) وملحقاتها المنجزة حسب المحافظات لسنة 2022.
15	(8) العمارات التجارية (المضافة) وملحقاتها المنجزة حسب المحافظات لسنة 2022.
16	(9) الانبية الصناعية (الجديدة) المنجزة في القطاع الخاص حسب المحافظات لسنة 2022.
17	(10) انبنة الصناعية (المضافة) المنجزة في القطاع الخاص حسب المحافظات لسنة 2022.
18	(11) الانبنة (الجديدة) المنجزة لاغراض التجارة في القطاع الخاص حسب المحافظات لسنة 2022.
19	(12) الانبنة (المضافة) المنجزة لاغراض التجارة في القطاع الخاص حسب المحافظات لسنة 2022.
20	(13) الانبنة (الجديدة) المنجزة للانبنة الاجتماعية في القطاع الخاص حسب المحافظات لسنة 2022.
21	(14) الانبنة (المضافة) المنجزة للانبنة الاجتماعية في القطاع الخاص حسب المحافظات لسنة 2022.
22	(15) العاملين ومجموع الاجور المدفوعة لهم حسب اصنافهم وحسب المحافظات لسنة 2022.
24	(16) كمية كلفة المواد الانشائية المستخدمة حسب المحافظات لسنة 2022.
49	(17) كلفة المواد الانشائية المستخدمة ولاجور المدفوعة لانبنة القطاع الخاص حسب المحافظات لسنة 2022.

الاشكال البيانية

8	(1) الكلفة الكلية لانبنة القطاع الخاص للسنوات من 2011-2022
10	(2) المؤشرات الرئيسية لتقدير الانبنة المنجزة في القطاع الخاص حسب نوع البناء لسنة 2022.
23	(3) عدد العاملين في المحافظات لسنة 2022.
26	(4) كمية المواد الانشائية المستخدمة في البناء حسب المحافظات لسنة 2022 مادة (الطابوق, البلوك)
30	(5) كمية المواد الانشائية المستخدمة في البناء حسب المحافظات لسنة 2022 مادة (الحجر ، الحصى)
33	(6) كمية المواد الانشائية المستخدمة في البناء حسب المحافظات لسنة 2022 مادة (جص ، سمنت).
36	(7) كمية المواد الانشائية المستخدمة في البناء حسب المحافظات لسنة 2022 مادة (الكاشي).

1- المقدمة :

تقوم مديرية إحصاءات البناء والتشييد بإصدار تقرير إحصاء أبنية القطاع الخاص منذ عام 1972 وفق استمارة إحصائية بأعداد عينة من إجازات البناء حسب المحافظات . وفي عام 1988 تم اعتماد أسلوب التقديرات لمؤشرات أبنية القطاع الخاص باعتماد استمارات إحصاء القطاع الخاص للسنوات 1987-1988 كإطار لإحتساب معدلات نسب التنفيذ للأبنية بأنواعها الجديدة والإضافة ونسب تقدير كمية وقيمة المواد المستخدمة في البناء وكذلك عدد العاملين واجورهم والمزايا المدفوعة لهم ، وفي عام 1993 تم تنفيذ مسح لأبنية القطاع الخاص لأول مرة بإعتماد إجازات البناء كإطار لسحب العينة ، وتم إعداد نسب التقديرات السنوية على أن ينفذ مسح كل (5) سنوات ففي عام 2000 تم تنفيذ المسح الثاني لإحصاء أبنية القطاع الخاص، وفي عام 2005 تم تنفيذ المسح الثالث لإعداد المؤشرات وتحديث نسب التقديرات السنوية. والمسح الرابع تم تنفيذه خلال سنة 2012.

ويسر مديرية إحصاءات البناء والتشييد في الجهاز المركزي للإحصاء أن تصدر تقرير إحصاء أبنية القطاع الخاص لسنة 2022 والذي تضمن تقديرات لكافة المؤشرات التي تتعلق بالأبنية المتوقع إنجازها في بغداد والمحافظات (بإستثناء محافظات إقليم كردستان) اعتمادا على ملف بيانات إجازات البناء والترميم الممنوحة للقطاع الخاص لسنة 2022 وملف النشرة السعرية لإسعار المواد الإنشائية وإجور العاملين لسنة 2022 ونسب التنفيذ من نتائج مسح إبنية القطاع الخاص لسنة 2012.

أن المديرية تقدم شكرها وتقديرها لكل من ساهم في إنجاح إصدار هذا التقرير وتأمل في أن يستفيد من هذه البيانات جميع المهتمين بهذا القطاع من مخططين وباحثين كما ويسعدنا إن تتلقى أية ملاحظات تهدف إلى تحسين هذا التقرير في المستقبل.

2- منهجية اعداد التقرير:

يتبع الجهاز المركزي للإحصاء أسلوب التقديرات في إعداد نتائج إحصاء أبنية القطاع الخاص منذ سنة 1988 إذ تم إعداد معدلات فنية لكلفة بناء المتر المربع الواحد وما يحتاجه هذا المتر من مواد إنشائية واجور العاملين ... الخ وقد تم تصميم نظام بلغة Oracle لمعالجة بيانات اجازات البناء والترميم الممنوحة للقطاع الخاص لسنة معينة وبيانات معدل اسعار المواد الانشائية واجور العاملين التي يتم جمعها من كافة اسواق المواد الانشائية في المحافظات اذ يتم تحديث البيانات وأعتما د نسب التنفيذ على نتائج اخر مسح علما أن دورية المسح كل خمس سنوات بإستخدام العينة العشوائية الطبقيه حسب فئات مساحة البناء وبإستخدام طرق الاحتمال الآتية :

1-2. تم تصنيف المعلومات حسب نوع البناء أي بناء جديد وإضافة على الابنية وحسب فئات مساحة البناء الجديد الى (4) فئات وإضافة الى (3) فئات وحسب المحافظات واستخرجت معدلات كلفة المتر المربع الواحد لكل مادة من المواد الموجودة في استمارة ابنية القطاع الخاص ولكل نوع من انواع البناء ولكافة الفئات وكما يلي :-

مجموع قيمة المادة لكل فئة

عدد وحدات البناء لهذه الفئة × معدل مساحة البناء

مجموع كمية المادة لكل فئة

عدد وحدات البناء لهذه الفئة × معدل مساحة البناء

مجموع عدد المشتغلين

عدد وحدات البناء لهذه الفئة × معدل مساحة البناء

= معدل كلفة بناء المتر المربع

الواحد من المساحة لكل مادة

ضمن الفئة

وكذلك

= معدل كمية المادة المستخدمة لبناء المتر

المربع الواحد من المساحة لكل مادة

ضمن الفئة

وكذلك بالنسبة الى

= عدد المشتغلين اي ما يحتاجه

المتر المربع الواحد من العاملين

ضمن الفئة

وهكذا بالنسبة الى الأجور والمصاريف ومصاريف نقل المستلزمات والطعام والمساعدات .

2-2. تم تصنيف إجازات البناء حسب انواع البناء وفئات مساحة البناء وحسب المحافظات وتم التوصل الى اعداد الاجازات حسب هذا التصنيف .

2-3. اخذت نسبة (60%، 65%، 70%) من كل نوع وحسب الفئة من أعداد الاجازات وهي النسبة المتوقع انجاز بناؤها من الاجازات الممنوحة سنويا وذلك بالأعتما د على سلسلة زمنية من (1973 - 2012) .

2-4 . لغرض إستخراج كمية مادة معينة لأحدى الفئات تحتسب نفس النسبة في الفئة ولتلك المادة من اجازات البناء بالمقارنة مع الاستخدام الفعلي في الابنية التي تم تشييدها خلال سنوات المقارنة وذلك كما هو مبين في المعادلة :

نسبة عدد الاجازات التي تم اختيارها بنسبة معينة × عدد الوحدات من نفس النوع من

(60%، 65%، 70%) لكل نوع من انواع الابنية الابنية التي استخدمت المادة فعلاً

مجموع عدد الوحدات لذلك النوع من الأبنية

2-5. تم ضرب معدلات كلفة المتر المربع من البناء من هذه المواد × عدد الاجازات × معدل مساحة البناء لهذه الوحدات لكل نوع من انواع البناء ولكل الفئات للتوصل الى كميات وقيم المواد المتوقع استخدامها خلال السنة وعلى مستوى المحافظات .

2-6. تم تجميع البيانات المقدرة حسب الطريقة السابقة وحسب تبويب تقرير إحصاء تقديرات أبنية القطاع الخاص لعام 2021 وحسب المحافظات

2-7. احتسبت النتائج للنسب (60%، 65%، 70%) وبعد المقارنة مع نتائج المسوحات السابقة اتضح ان افضل نسبة تم الاعتماد عليها هي نسبة (60%) اي ان هذه النسبة من الاجازات التي تمنح هي التي يباشر العمل بها وينجز نهائيا.

2-8. مؤشرات الجداول من جدول (1) الى جدول (15) تعالج وفق نسب التنفيذ للإبنية الجديدة جدول (أ)، وللإبنية المضافة جدول (ب) اما جدول (16) للمواد الإنشائية يتم احتساب مؤشراتته وفق المعادلة التالية :

كمية المواد الإنشائية من نتائج المسح × سعر المواد الإنشائية من النشرة السعرية السنوية .

وبالاعتماد على هذه المعدلات وعدد إجازات البناء الصادرة خلال السنة الحالية يتم إعداد التقديرات ونظرا لصعوبة جمع البيانات من الميدان سنوياً وذلك لأسباب عدة أهمها انتشارمجتمع قطاع البناء والتشييد في كافة انحاء العراق وصعوبة الإستدلال عليه فقد تم إعداد التقديرات باستخدام أسلوب العينة ولغرض التأكد من دقة هذه المؤشرات يتم تنفيذ مسح باستخدام عينة تشمل كافة محافظات العراق (باستثناء محافظات إقليم كردستان).

جدول(أ)

يبين نسب التنفيذ للأبنية الجديدة حسب المحافظات وفق نتائج مسح سنة 2012

المحافظة	عدد إجازات البناء الجديدة	عدد الأبنية الجديدة المنجزة 100 %	عدد الابنية الجديدة غير المنجزة	عدد الابنية الجديدة غير المنجزة بنسبة %50	نسب تنفيذ الإجازات %
نينوى	1,282	382	815	408	62
كركوك	1,053	221	679	340	53
ديالى	2,396	267	819	410	28
الانبار	1,288	148	514	257	31
بغداد	4,123	1,787	2,215	1,126	71
بابل	2,384	484	916	481	41
كربلاء	2,033	265	1,245	623	44
واسط	1,046	150	608	304	43
النجف	1,309	224	458	229	35
صلاح الدين	1,240	300	685	343	52
القادسية	1,779	298	906	453	42
المتن	535	25	400	200	42
ذي قار	1,466	457	886	443	61
ميسان	1,126	49	598	299	31
البصرة	1,227	55	754	377	35
المجموع	24,287	5,112	12,579	6,293	47

تم التوصل إلى هذه النسب بشكل دقيق إذ شملت عدد الإجازات الصادرة والمنفذة في سنة المسح والإجازات غير المنفذة وقد تم اتباع الخطوات التالية بالإعتماد على نتائج المسح :-

1. الأبنية الجديدة : تقسم الأبنية الجديدة إلى ثلاثة أقسام :-

أ . الأبنية التي تمت المباشرة بها واكتملت خلال السنة (نسبة الإنجاز =100%).

ب. الأبنية التي تمت المباشرة بها خلال سنة المسح ألا إنها لم تكتمل ومنجز منها نصف مراحل البناء (نسبة انجازها 50%).

ج . الإجازات غير المنفذة أي الأبنية التي لم يتم المباشرة بها (أهملت) .

وبالاعتماد على أ , ب احتسبت نسبة التنفيذ الكلية على مستوى كل محافظة ومن المعادلة التالية:

عدد الأبنية المنجزة 100% + (1/2) عدد الأبنية غير المنجزة 50%

نسبة التنفيذ = $100 \times \frac{\text{عدد إجازات البناء الممنوحة خلال السنة}}{\text{عدد الأبنية المنجزة 100% + (1/2) عدد الأبنية غير المنجزة 50%}}$

عدد إجازات البناء الممنوحة خلال السنة

2. الأبنية المضافة:

وهكذا بالنسبة للأبنية المضافة وذلك بإستخدام نفس الطريقة التي تم التوصل إلى نسب التنفيذ اعلاه وكما في الجدول التالي:-

جدول (ب)

يبين نسب التنفيذ للأبنية المضافة حسب المحافظات وفق نتائج مسح سنة 2022

المحافظة	عدد إجازات البناء المضافة	عدد الأبنية المضافة المنجزة % 100	عدد الأبنية المضافة غير المنجزة	عدد الأبنية المضافة غير المنجزة بنسبة 50%	نسب تنفيذ الإجازات %
نينوى	150	27	90	45	48
كركوك	185	74	77	39	61
ديالى	245	59	69	35	38
الانبار	75	17	45	23	53
بغداد	1,200	550	580	290	70
بابل	950	323	226	113	46
كربلاء	2,033	181	370	185	52
واسط	1,046	68	56	28	63
النجف	1,309	143	27	14	59
صلاح الدين	1,240	24	27	14	43
القادسية	1,779	75	42	21	56
المتن	535	86	78	19	97
ذي قار	1,466	396	138	69	76
ميسان	1,126	0	44	22	28
البصرة	1,227	93	150	75	46
المجموع	24,287	2,119	1,979	992	58

المسوحات المنفذة: تم تنفيذ المسح الميداني الاول سنة 1993 ومسح لسنة 2000 وسنة 2005 ومن نتائج هذا المسح تم التوصل إلى احتساب نسب التنفيذ لعدد إجازات البناء الممنوحة للقطاع الخاص خلال سنة المسح ، وفي سنة 2012 تم تنفيذ مسح أبنية القطاع الخاص لعموم محافظات العراق بضمنها (محافظات اقليم كردستان) وتم التوصل الى نسبة التنفيذ المحدثة وفق نتائج المسح لغرض إستخدامها في اعداد تقرير تقديرات أبنية القطاع الخاص السنوي .

3- المفاهيم والمصطلحات الإحصائية:

- البناء الجديد :- هو البناء الذي يشيد على مساحة معينة من الأرض وبأسس جديدة .
- إضافة بناء :- هو كل بناء يلحق بالبناء المشيد سابقا ويقع ضمن مساحة العرصة .
- دار سكن :- هو كل بناء يستخدم لغرض السكن يتكون من مدخل رئيس يحيطه سياج ويتضمن مجموعة من الغرف وكافة المرافق المناسبة لمعيشة الإنسان
- عمارة سكنية ذات شقق :- كل عمارة تستخدم لغرض السكن وتتكون من عدد من الطوابق والشقق .
- بنايات غير سكنية :- هي البنايات التي لا تستخدم لغرض السكن مثل المعامل والفنادق والجوامع والورش والملاجئ والكازينوهات والعمارات التجارية وغيرها
- مساحة العرصة :- هي المساحة الكلية للأرض التي يشيد عليها البناء ولا تذكر مساحة العرصة إذا كان البناء إضافة .
- مساحة البناء :- تشمل جميع الطوابق بضمنها السياج وكل المسقفات فإذا كان البناء متكون من طابقين أو أكثر فتجمع مساحة الطوابق كافة .
- الكلفة التخمينية :- هي تقدير كلفة البناء بصورة تقارب الواقع تتناسب مع نوع البناء ومساحة البناء وفقا لنسب الانجاز المعتمدة من خلال نتائج ابنية القطاع الخاص لسنة 2012.
- العمال الماهرون :- هم العمال المدربون على امتهان مهنة معينة بالممارسة والتجربة وليس من الضروري أن تكون لديهم حالة تعليمية معينة .
- العمال شبه الماهرين :- هم العمال المتدربون لمدة قصيرة بدون أن يتطلب ذلك منهم مستلزمات معينة .
- العمال غير الماهرين :- هم العمال غير المتدربين كناقلي الطابوق الخ .
- الأجور المدفوعة :- هي تلك المدفوعات النقدية التي يتسلمها المشتغلون على اختلاف انواعهم لقاء تقديمهم خدمات قوة عملهم خلال مدة زمنية معينة .
- المواد الإنشائية المستخدمة :- وهي كمية المواد والسلع الوسيطة التي تستخدم فعلا في البناء كالطابوق والحجر السمنت وغيرها . لذلك فإن المعلومات المتعلقة بالمواد المخزونة أو المشتراة أو المطروحة لا تدخل ضمن المعلومات عن المواد المستخدمة فعلا .

4- تحليل البيانات :

يتضمن هذا التقرير تقديرات نتائج إحصاء أبنية القطاع الخاص لسنة 2022 على مستوى المحافظات والتي تعتمد أساساً على نتائج إحصاء إجازات البناء والترميم الممنوحة للقطاع الخاص والصادرة من أمانة بغداد والبلديات في المحافظات والوحدات الإدارية التابعة لها لسنة 2022 وملف النشرة السعيرية لإسعار المواد الإنشائية وأجور العاملين لسنة (2022) مستنديين على مؤشرات مسح (2012) باستخدام عينة عشوائية طبقية لكافة المحافظات وتم تحديد حجم العينة باستخدام أسلوب التوزيع المتناسب لكل فئة من فئات المحافظة ومن نتائج هذا المسح تم التوصل إلى نسب تنفيذ الإجازات الممنوحة للأبنية الجديدة والإضافات على الأبنية لغرض إعداد تقرير إحصاء أبنية القطاع الخاص . وفيما يلي أبرز المؤشرات التي تضمنتها .:

1. بلغت الكلفة الكلية المصروفة على تشييد الأبنية المنجزة وغير المنجزة (2,073) ترليون دينار لسنة 2022 مسجلة نسبة ارتفاع مقدارها (12%) مقارنة بالعام الماضي إذ بلغت الكلفة الكلية (1,852) ترليون دينار لسنة 2021 كما في جدول (1).
2. بلغت قيمة المواد الإنشائية المستخدمة في تشييد الأبنية (1,045) ترليون دينار لسنة 2022 شكلت نسبة (50%) من مجموع الكلفة الكلية مسجلة نسبة ارتفاع مقدارها (14%) عن كلفة المواد الإنشائية لسنة 2021 والبالغة (914) مليار دينار كما في جدول (1).
3. بلغت قيمة الأجور المدفوعة للعاملين (1,029) ترليون دينار لسنة 2022 مسجلة نسبة ارتفاع مقدارها (9.7%) مقارنة بالعام الماضي إذ بلغت قيمة الأجور المدفوعة للعاملين سنة 2021 (938) مليار دينار كما في جدول (1).
4. بلغ معدل عدد العاملين في أبنية القطاع الخاص طيلة أيام العمل (55,779) عامل لسنة 2022 مسجلاً نسبة ارتفاع مقدارها (8.4%) عن السنة الماضية إذ بلغ عدد العاملين (51,477) عاملاً خلال سنة 2021. وبلغ عدد العمال غير الماهرين (45,253) عاملاً شكلوا نسبة (81%) من مجموع عدد العاملين ، وبلغ عدد العمال الماهرين (6,110) عاملاً شكلوا نسبة (11%) من مجموع عدد العاملين ، عدد العمال شبه الماهرين (4,416) عاملاً بنسبة (8%) من مجموع عدد العاملين كما في جدول (15).
5. ومن أهم المواد الإنشائية التي استخدمت فعلاً خلال سنة 2022 في أبنية القطاع الخاص مادة الطابوق إذ بلغ العدد المستخدم منه (790) مليون طابوقه بكلفة (142) مليار دينار ، والسمنت (1,050) ألف طن بكلفة (123) مليار دينار ، والحصى (1,604) مليون متر مكعب وبكلفة (28) مليار دينار ، والرمل (3,521) ألف متر مكعب بكلفة (62) مليون دينار ، والجص (336) ألف طن بكلفة (28) مليار دينار ، في حين بلغت كلفة مادة الحديد (شيش ، شيلمان) المستخدمة في البناء (145) مليار دينار
6. بلغ عدد الابنية المنجزة للقطاع الخاص (19,778) مبنى بكلفة (1,873) مليار دينار ، بلغت الأبنية الجديدة سكنية وغير سكنية (14,931) مبنى شكلت نسبة (74.5%) من مجموع عدد الابنية المنجزة ، اما عدد الابنية التي تم اضافة بناء عليها فقد بلغت (4,847) مبنى شكلت نسبة (23.5%) من مجموع عدد الابنية المنجزة خلال سنة 2022 كما في جدول (2).
7. بلغ عدد دور السكن الجديدة التي تم بناؤها خلال سنة 2022 (14,465) دار بكلفة تخمينية مقدارها (1,347) مليار دينار ، احتلت محافظة بغداد المرتبة الأولى في عدد الدور السكنية التي أكتمل بناؤها إذ بلغت (4,890) دارا نسبتها (33.8%) من مجموع العدد الكلي للدور الجديدة ، تليها محافظة النجف إذ بلغت (1,605) دارا بنسبة (11%) من مجموع العدد الكلي للدور الجديدة ، تليها محافظة كربلاء إذ بلغت (968) دارا بنسبة (7%) من مجموع عدد الدور الجديدة التي شيدت خلال سنة 2022 كما في جدول (3).

الكلفة الكلية لأبنية القطاع الخاص للسنوات (2022-2011)

الكلفة والاجور : مليون دينار

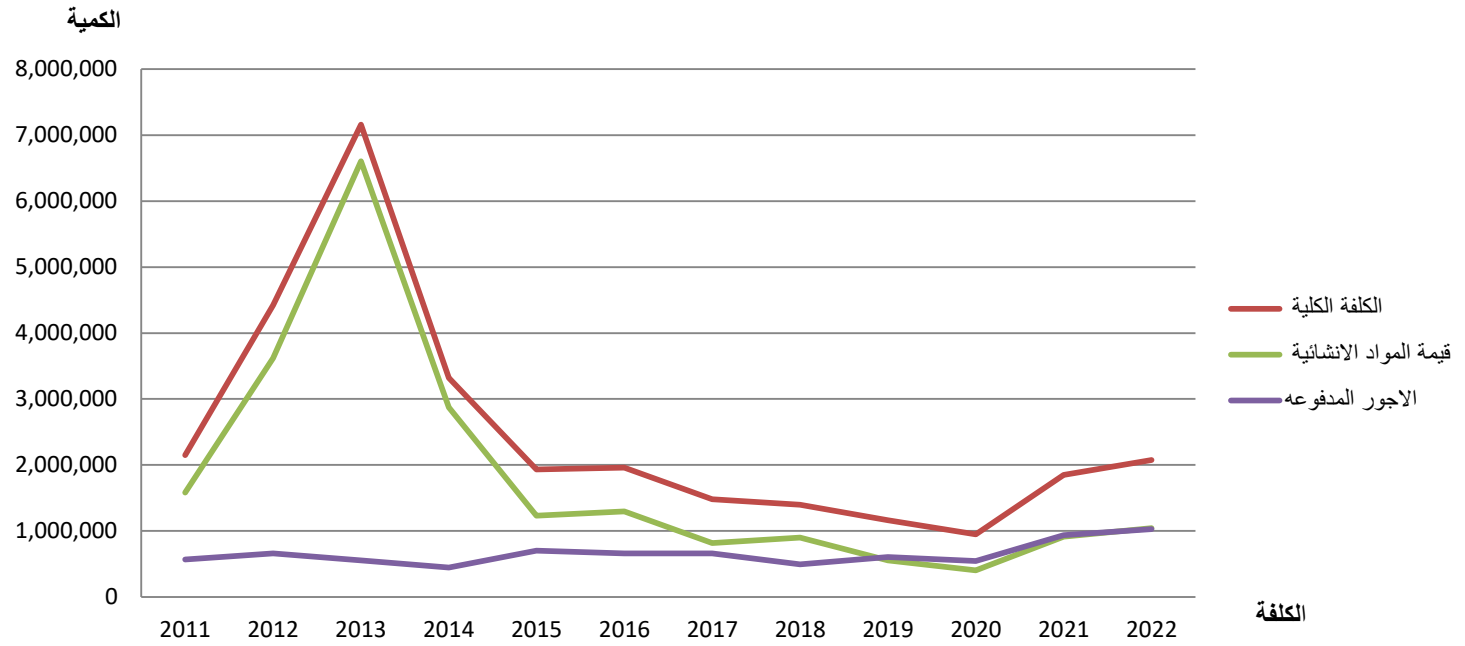
TOTAL COST OF BUILDING IN THE PRIVATE SECTOR FOR (2011 -2022)

جدول (1)

العمارات السكنية(عدد)	عدد الدور المشيدة (الف)	عدد العاملين (الف)	الاجور المدفوعة (مليون)	كلفة المواد الانشائية(مليون)	الكلفة الكلية (مليون)	
Residential Buildings	Dwellings Built	AverageNumber of Employees	WagesPaid	Value of Construction materials	Total Cost	السنة
NO.	Thousand	(000 I.D.)	Million	Million	Million	year
10	14,852	48,214	566,675	1,583,820	2,150,495	2011
11	21,828	66,391	661,140	3,622,022	4,421,670	2012
13	15,388	61,558	555,092	6,603,278	7,158,371	2013
8	11,580	36,291	446,471	2,873,631	3,320,102	2014
4	10,886	36,655	700,793	1,231,567	1,932,360	2015
11	9,369	37,973	659,555	1,297,872	1,962,888	2016
2	8,836	41,885	659,555	819,485	1,479,021	2017
6	7,324	36,379	496,515	901,626	1,398,142	2018
13	12,039	35,966	606,196	556,023	1,162,220	2019
6	7,959	29,355	545,304	403,887	949,191	2020
16	16,888	51,477	937,866	914,312	1,852,178	2021
17	19,292	55,779	1,028,572	1,045,260	2,073,832	2022

شكل (1)

الكلفة الكلية وقيمة المواد الانشائية واجور العاملين لابنية القطاع الخاص للسنوات 2011-2022



الكلفة : الف دينار

المؤشرات الرئيسية لتقديرات الابنية المنجزة في القطاع الخاص حسب أنواع البناء لسنة 2022

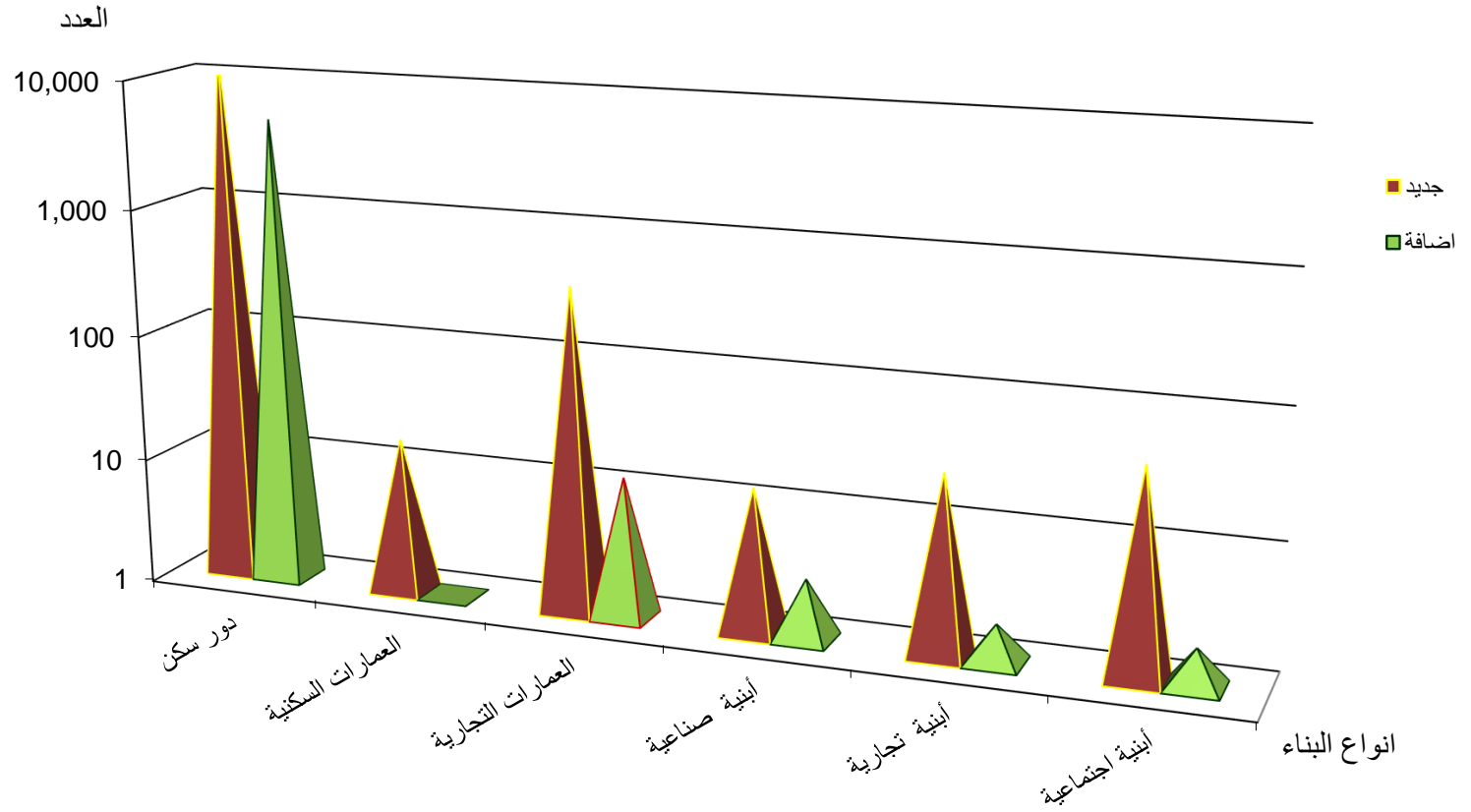
Key INDICATORS ESTIMATION FOR COMPLETED BUILDINGS IN THE PRIVATE SECTOR BY TYPES OF BUILDING 2022

Table(2)

جدول (2)

Type of Building	المجموع			إضافة			جديد			أنواع البناء
	Total			Addition			New			
	الكلفة التخمينيه	مساحة البناء م ²	العدد	الكلفة التخمينيه	مساحة البناء م ²	العدد	الكلفة التخمينيه	مساحة البناء م ²	العدد	
	Eest.Cost	Area of Building m ²	No.	Cost	Area of Building m ²	No.	Eest.Cost	Area of Building m ²	No.	
Dwelling	1,609,319,103	4,390,642	19,292	262,159,664	760,922	4,827	1,347,159,439	3,629,720	14,465	نور سكن
Residential	17,028,280	37,972	17	0	0	0	17,028,280	37,972	17	العمارات السكنية
Commercial	216,446,148	4,497,273	380	3,886,112	8,924	13	212,560,036	4,488,349	367	العمارات التجارية
Industrial	5,174,061	12,848	17	145,885	426	3	5,028,176	12,422	14	ابنية صناعية
Commercial	8,092,209	18,869	28	42,506	105	2	8,049,703	18,764	26	ابنية تجارية
Social Purposes	16,808,884	38,866	44	1,035,150	2,076	2	15,773,734	36,790	42	ابنية اجتماعية
TOTAL	1,872,868,685	8,996,470	19,778	267,269,317	772,453	4,847	1,605,599,368	8,224,017	14,931	المجموع

شكل (2)
المؤشرات الرئيسية لتقديرات ابنية القطاع الخاص حسب انواع البناء لسنة 2022



دور السكن (الجديدة) المنجزة حسب المحافظات لسنة 2022

COMPLETED DWELLINGS IN THE PRIVATE SECTOR BY GOVERNORATE 2022

الكلفة:الف دينار

Table (3)

جدول (3)

	الكلفة التخمينية	مساحة البناء	مساحة العرصة	عدد الدكاكين	عدد الغرف	عدد	
	Est.Cost	Area of Building	Area of Land	Shops	Rooms	Number	
Governorate		m ²	m ²	No.	No.	No.	المحافظة
Ninawa	13,186,825	35,057	36,871	0	1,333	136	نينوى
Karkuk	39,898,418	132,388	116,852	0	3,913	431	كركوك
Diala	51,679,214	199,539	245,080	5	5,898	907	ديالى
Al-Anbar	24,753,488	69,748	86,086	1	1,659	303	الانبار
Baghdad	631,029,080	1,574,028	1,345,716	27	45,636	4,890	بغداد
Babylon	58,619,260	150,599	185,466	0	4,857	711	بابل
Kerbela	75,105,336	221,668	221,447	0	7,200	968	كربلاء
Wasit	65,735,091	199,361	209,945	2	6,016	844	واسط
Salah AL-Deen	16,023,094	53,748	63,397	6	1,357	237	صلاح الدين
Al-Najaf	136,021,304	291,388	375,688	0	10,495	1,605	النجف
Al-Qadisiya	45,555,565	142,242	206,136	0	4,572	800	القادسية
Al-Muthanna	37,776,258	109,335	136,980	0	3,560	566	المتن
Thi-Qar	44,637,429	177,623	227,964	0	5,523	937	ذي قار
Maysan	22,278,369	59,712	76,350	1	1,700	323	ميسان
Basrah	84,860,709	213,284	201,314	0	4,846	807	البصرة
Total	1,347,159,439	3,629,720	3,735,292	42	108,565	14,465	المجموع

الإضافات لدور السكن المنجزة حسب المحافظات لسنة 2022

ADDITION TO HOUSING CONSTRUCTION COMPLETED IN THE PRIVATE SECTOR BY GOVERNORATE 2022

الكلفة: الف دينار

جدول (4)						
Governorate	الكلفة التخمينية Est. Cost	مساحة البناء (م ²) Area of Building m ²	عدد الدكاكين Shops No.	عدد الغرف Rooms No.	عدد Number No.	المحافظة
Ninawa	2,335,171	6,241	0	252	40	نينوى
Karkuk	11,788,478	39,285	0	1,238	199	كركوك
Diala	14,950,146	57,080	0	1,731	335	ديالى
Al-Anbar	333,669	977	0	23	7	الانبار
Baghdad	55,433,392	138,437	0	4,149	709	بغداد
Babylon	7,854,652	21,259	0	734	134	بابل
Kerbela	29,508,921	87,292	0	3,309	542	كربلاء
Wasit	24,354,771	71,930	0	2,242	418	واسط
Salah AL-Deen	2,876,539	9,806	0	238	61	صلاح الدين
Al-Najaf	24,387,336	52,421	0	2,148	356	النجف
Al-Qadisiya	22,044,936	67,993	0	2,629	564	القادسية
Al-Muthanna	2,161,344	6,324	0	232	48	المتن
Thi-Qar	22,941,625	90,107	1	3,182	669	ذي قار
Maysan	17,242,778	51,680	0	1,561	398	ميسان
Basrah	23,945,908	60,090	0	1,541	347	البصرة
Total	262,159,664	760,922	1	25,209	4,827	المجموع

العمارات السكنية (الجديدة) المنجزة في القطاع الخاص حسب المحافظات لسنة 2022

COMPLETED RESIDENTIAL BUILDINGS IN THE PRIVATE SECTOR BY GOVERNORATE 2022

الكلفة:الف دينار

Table (5)

جدول (5)

المحافظة	العدد	عدد الطوابق	عدد الشقق	عدد الغرف	مساحة العرصة	مساحة البناء (م ²)	الكلفة التخمينية
Governorate	Number	Flour	Flats	Rooms	Area of Land	Area of Building	Est. Cost
	No.	No.	No.	No.	m	m ²	
بغداد	17	93	273	632	8,373	37,972	17,028,280
TOTAL	17	93	273	632	8,373	37,972	17,028,280

العمارات السكنية (المضافة) المنجزة في القطاع الخاص حسب المحافظات لسنة 2022

COMPLETED RESIDENTIAL BUILDINGS IN THE PRIVATE SECTOR BY GOVERNORATE 2022

الكلفة:الف دينار

Table (6)

جدول (6) *

المحافظة	العدد	عدد الطوابق	عدد الشقق	عدد الغرف	مساحة البناء (م ²)	الكلفة التخمينية
Governorate	Number	Flour	Flats	Rooms	rea of Building	Est. Cost
	No.	No.	No.	No.	m ²	

*ملاحظة : لم يتم إضافة بناء للعمارات السكنية للعام 2022 في جميع المحافظات.

العمارات التجارية (الجديدة) وملحقاتها المنجزة حسب المحافظات لسنة 2022

COMPLETED COMMERCIAL(NEW) IN THE PRIVATE SECTOR BY GOVERNORATE 2022

الكلفه:الف دينار

Table (7)

جدول (7)

المحافظة	عدد	عدد الطوابق	عدد الشقق	عدد الغرف	عدد الدكاكين	مساحة العرصه (م ²)	مساحة البناء (م ²)	الكلفة التخمينية	
Governorate	Number	Flour	Flats	Rooms	Shops	Area of Land	Area of Building	Est.Cost	m ²
نينوى	9	26	53	146	87	3,373	7,138	4,028,434	Ninawa
كركوك	14	43	57	162	165	5,797	14,714	5,051,239	Karkuk
ديالى	12	31	35	99	80	13,973	10,416	4,514,184	Diala
الانبار	17	52	83	245	132	11,071	15,058	5,526,232	Al-Anbar
بغداد	237	1,041	1,466	3,319	1,388	112,809	363,281	161,758,409	Baghdad
بابل	3	10	21	53	23	2,298	5,913	4,429,937	Babylon
كربلاء	45	153	156	540	116	12,748	38,700	13,398,384	Kerbela
واسط	5	13	24	38	28	2,029	4,032	1,611,220	Wasit
صلاح الدين	1	2	2	5	4	370	1,488	446,400	Salah AL-Deen
النجف	5	22	28	59	49	2,319	13,001	7,134,076	Al-Najaf
القادسية	3	7	10	16	16	771	1,609	512,344	Al-Qadisiya
المتن	9	28	35	76	33	2,311	6,517	2,390,545	Al-Muthanna
ذي قار	6	25	29	56	11	2,008	5,562	1,390,552	Thi-Qar
ميسان	0	0	0	0	0	0	0	0	Maysan
البصرة	1	4	6	21	4	892	920	368,080	Basrah
المجموع	367	1,457	2,005	4,835	2,136	172,769	488,349	212,560,036	Total

العمارات التجارية (المضافة) وملحقاتها المنجزة حسب المحافظات لسنة 2022

COMPLETED COMMERCIAL BUILDINGS (ADDITION) IN THE PRIVATE SECTOR BY GOVERNORATE 2022

الكلفه:الف دينار

Table (8)

جدول (8)

	الكلفه التخمينية	مساحة البناء (م ²)	عدد الدكاكين	عدد الغرف	عدد الشقق	عدد الطوابق	العدد	
	Est. Cost	Area of Building	Shops	Rooms	Flats	Flour	Number	
Governorate		m ²	No.	No.	No.	No.	No.	المحافظة
Ninawa	172,000	347	4	7	3	2	1	نينوى
Karkuk	279,225	931	4	4	4	4	1	كركوك
Baghdad	2,277,680	5,101	26	138	63	32	8	بغداد
Babylon	914,100	1,828	0	1	1	1	1	بابل
Kerbela	243,107	717	2	15	3	3	2	كربلاء
Total	3,886,112	8,924	36	165	74	42	13	المجموع

الابنية الصناعية (الجديدة) المنجزة في القطاع الخاص حسب المحافظات لسنة 2022

COMPLETED BUILDINGS(NEW) FOR THE INDUSTRIAL PURPOSES IN THE PRIVATE SECTOR BY GOVERNORATE FOR THE YAER 2022

الكلفة:الف دينار

Table (9)

جدول (9)

	الكلفة التّخمينية	مساحة البناء (م ²)	مساحة العرصة (م ²)	عدد الابنيه الصناعيه	عدد الورشات	عدد المعامل	
	Est. Cost	Building Area	Land Area	No	No	No.	المحافظة
Governorate		m ²	m ²	No	No	No.	
Ninawa	420,558	1,056	1,195	1	0	1	نينوى
Diala	637,200	1,410	4,712	0	0	2	ديالى
Al-Anbar	25,760	74	3,840	0	0	1	الانبار
Baghdad	2,274,200	5,215	6,163	2	1	2	بغداد
Babylon	444,246	1,098	1,746	0	0	1	بابل
Kerbela	748,224	2,374	3,108	0	0	2	كربلاء
Al-Qadisiya	477,988	1,195	1,429	0	0	1	البصرة
Total	5,028,176	12,422	22,193	3	1	10	المجموع

ملاحظة: لم يتم منح اجازة لتشييد الابنية الصناعية لسنة 2022 للمحافظات المتبقية وكذلك للاضافة والتحويل .

الابنية الصناعية (المضافة) المنجزة في القطاع الخاص حسب المحافظات لسنة 2022

COMPLETED BUILDINGS(ADDITON) FOR THE INDUSTRIAL PURPOSES IN THE PRIVATE SECTOR
BY GOVERNORATE FOR THE YAER 2022

الكلفه:الف دينار

Table (10)

ADDITIONS

إضافة

جدول (10)

المحافظة	عدد المعامل	عدد الابنية الصناعية الأخرى	مساحة البناء (م ²)	الكلفة التخمينية	Governorate
نينوى	0	1	92	46,225	Ninawa
بغداد	0	1	109	43310	Baghdad
ذي قار	0	1	225	56,350	Thi-Qar
المجموع	0	3	426	145,885	Total

ملاحظة: لم يتم منح اجازة لتشبيد الابنية الصناعية لسنة 2022 للمحافظات المتبقية .

الابنية (الجديدة) المنجزة لاغراض التجارة في القطاع الخاص حسب المحافظات لسنة 2022

COMPLETED BUILDINGS (NEW)FOR THE COMMERCIAL PURPOSES IN THE PRIVATE SECTOR BY GOVERNORATE 2022

الكلفة:الف دينار

Table (11)

جدول (11)

المحافظة	عدد الدكاكين	عدد الفنادق	عدد المطاعم	عدد الكازينوات	ابنية تجارية اخرى	مساحة العرصه (م ²)	مساحة البناء (م ²)	الكلفة التخمينية	المحافظة
نينوى	1	0	0	1	1	1,940	283	124,439	Ninawa
كركوك	1	0	0	0	0	154	124	37,125	Karkuk
ديالى	0	0	1	0	3	1,461	1,225	554,850	Diala
الانبار	2	0	0	0	0	566	476	156,456	Al-Anbar
بغداد	1	1	0	0	3	2,952	7,663	3,416,446	Baghdad
بابل	1	0	0	0	0	2,412	1,894	778,883	Babylon
كربلاء	1	1	0	0	0	512	1,933	676,704	Kerbela
واسط	0	0	0	0	1	185	98	30,636	Wasit
صلاح الدين	1	0	0	0	0	389	748	186,930	Salah AL-Deen
النجف	2	1	0	0	0	731	2,383	1,394,051	Al-Najaf
المتن	1	0	0	0	0	244	660	229,464	Al-Muthanna
ذي قار	1	0	0	0	0	197	314	78,440	Thi-Qar
البصرة	1	0	0	0	0	357	963	385,280	Basrah
المجموع	13	3	1	1	8	12,100	18,764	8,049,703	Total

ملاحظة: بالنسبة للكازينوهات والمطاعم والفنادق والابنية التجارية لم تردنا ليقية المحافظات لسنة 2022 .

الابنية (المضافة) المنجزة لاغراض التجارة في القطاع الخاص حسب المحافظات لسنة 2022

COMPLETED BUILDINGS (ADDITON) FOR THE COMMERCIAL PURPOSES IN THE PRIVATE SECTOR BY GOVERNORATE 2022

الكلفة:الف دينار

Table (12)

ADDITONS

جدول (12) إضافة

	الكلفة التخمينية	مساحة البناء (م ²)	ابنية تجارية اخرى	عدد الكازينوات	عدد المطاعم	عدد الفنادق	عدد الدكاكين	
Governorate	Est.Cost	Building Area m ²	Other Commercil Building	Casinos	Restaurants	Hotels	Shops	المحافظة
Diala	4,690	10	0	0	0	0	1	ديالى
Basrah	35,800	90	0	0	0	0	1	البصرة
Total	40,490	100	0	0	0	0	2	المجموع

الابنية (الجديدة) المنجزة لاغراض الخدمات الاجتماعية في القطاع الخاص حسب المحافظات لسنة 2022
COMPLETED BUILDINGS (NEW) FOR THE PURPOSES SOCIAL SERVICES IN THE PRIVATE SECTOR BY GOVERNORATE FOR
THE YAER 2022

الكلفة:الف دينار

Table (13)

جدول (13)

	الكلفة التخمينية	مساحة البناء (م ²)	مساحة العرصة (م ²)	عدد الابنية الخدمية	عدد الابنية الصحية	عدد الابنية الثقافية	عدد الابنية الدينية	
	Est. Cost	Building Area	Land Area	Service	Healthy	Cultural	Religious	
Governorate		m ²	m ²	No.	No.	No.	No.	المحافظة
Ninawa	4,573,963	10,429	6,534	0	18	0	0	نينوى
Diala	348,408	1,394	2,289	5	1	0	0	ديالى
Al-Anbar	883,888	2,716	3,505	3	1	0	0	الانبار
Baghdad	6,717,190	14,474	4,637	3	2	0	1	بغداد
Babylon	345,840	924	924	1	0	0	0	بابل
Wasit	11,100	37	124	1	0	0	0	واسط
Al-Najaf	1,756,404	3,536	3,670	2	0	0	0	النجف
Al-Muthanna	189,540	421	152	1	0	0	0	المثنى
Thi-Qar	456,858	1,827	4,112	1	0	0	0	ذي قار
Basrah	490,544	1,032	1,062	2	0	0	0	البصرة
Total	15,773,734	36,790	27,009	19	22	0	1	المجموع

الابنية (المضافة) المنجزة لاغراض الخدمات الاجتماعية في القطاع الخاص حسب المحافظات لسنة 2022

COMPLETED BUILDINGS (ADDITION) FOR THE PURPOSES OF SOCIAL SERVICES IN THE PRIVATE SECTOR
BY GOVERNORATE FOR THE YAER 2022

Table(14)		Additions					جدول رقم (14)	اضافة
	الكلفة التخمينية	مساحة البناء (م ²)	عدد الابنية الخدمية	عدد الابنية الصحية	عدد الابنية الثقافية	دينية		
Governorate	Est. Cost	Building Area m ²	Service No.	Healthy No.	Cultural No.	Religious No.	المحافظة	
Babylon	8,250	22	1	0	0	0	بابل	
Al-Najaf	1,980,450	3,961	1	0	0	0	النجف	
Total	1,988,700	3,983	2	0	0	0	المجموع	

الاجور: الف دينار

العاملين ومجموع الاجور المدفوعة لهم حسب اصنافهم حسب المحافظات لسنة 2022

العدد : بالالف

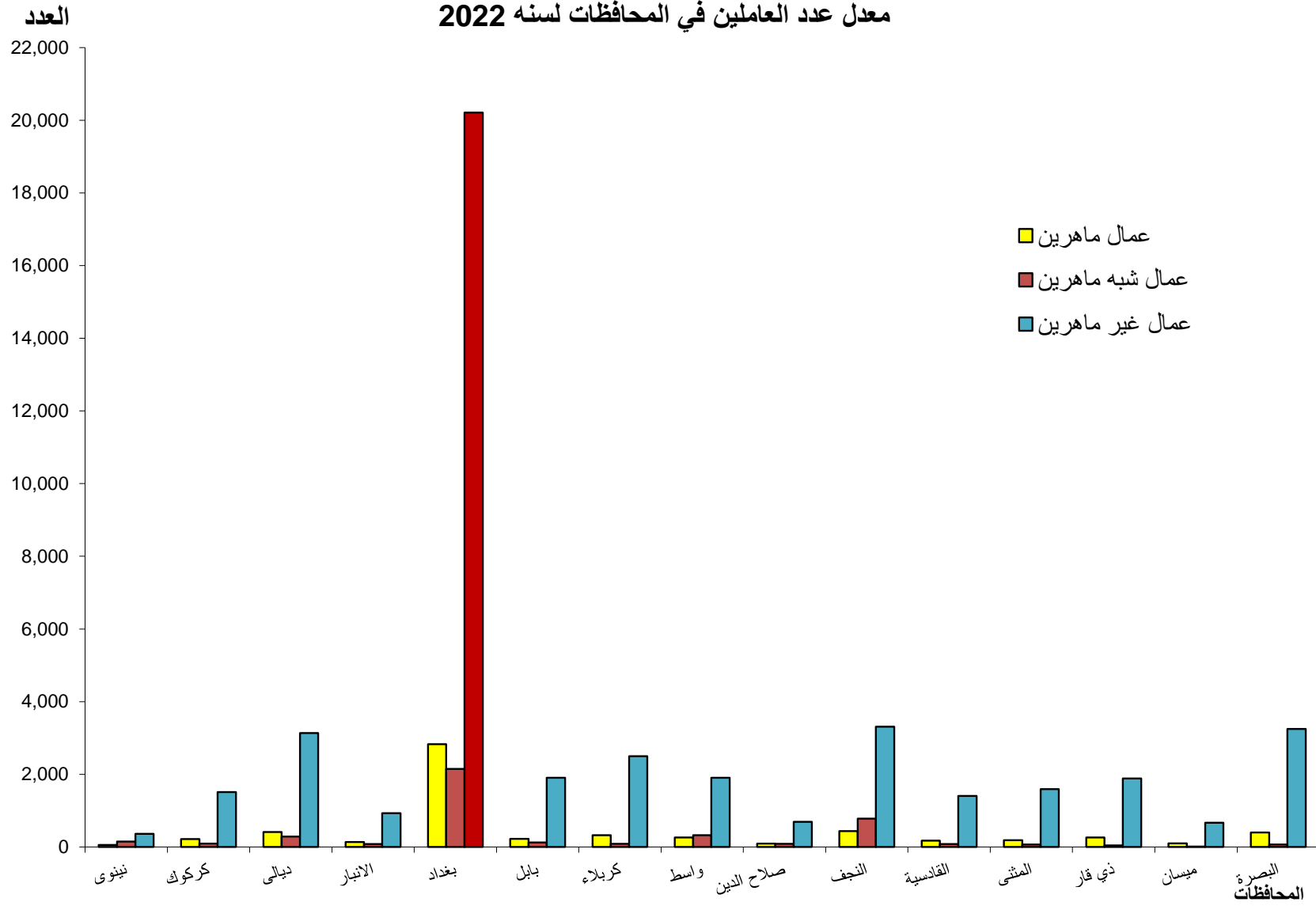
EMPLOYEES AND WAGES IN THE PRIVATE SECTOR BY Kind and GOVERNORATE 2022

Table (15)

جدول (15)

المحافظة	مجموع الاجور الكلية		المجموع		عمال ماهرين		عمال شبه ماهرين		عمال غير ماهرين		
	TOTL		TOTL		Skilled Workers		Semi Skilled Workers		Unskilled Workers		
	الاجور	اجور الاخرى	الاجور	العدد	الاجور	عدد	الاجور	عدد	الاجور	عدد	
Governorate	Wages	Other Wages	Wages	No.	Wages	No.	Wages	No.	Wages	No.	
نينوى	9,296,838	6,127,910	3,168,928	570	1,015,770	58	1,115,895	149	1,037,263	363	
كركوك	33,121,957	23,617,664	9,504,293	1,822	3,281,013	220	824,209	94	5,399,071	1,508	
ديالى	154,241,903	131,955,453	22,286,450	3,830	8,466,846	409	2,551,440	286	11,268,164	3,135	
الانبار	11,850,443	5,463,507	6,386,936	1,147	2,867,282	138	678,709	77	2,840,945	932	
بغداد	567,775,025	409,728,606	158,046,419	25,185	63,033,637	2,828	22,027,636	2,146	72,985,146	20,211	
بابل	24,584,207	11,401,121	13,183,086	2,250	4,950,549	222	1,412,013	126	6,820,524	1,902	
كربلاء	16,974,085	0	16,974,085	2,908	7,237,109	325	772,866	85	8,964,110	2,498	
واسط	24,075,957	10,225,349	13,850,608	2,486	3,678,443	261	3,346,342	323	6,825,823	1,902	
صلاح الدين	7,846,934	3,129,838	4,717,096	874	1,357,320	93	864,189	87	2,495,587	694	
النجف	68,516,437	38,838,735	29,677,702	4,528	9,693,496	437	8,130,770	779	11,853,436	3,312	
القادسية	9,773,645	19,348	9,754,297	1,659	3,896,000	175	771,140	77	5,087,157	1,407	
المتن	17,469,003	7,669,273	9,799,730	1,844	3,362,596	186	702,286	68	5,734,848	1,590	
ذي قار	33,837,651	21,876,323	11,961,328	2,190	4,693,243	263	471,324	42	6,796,761	1,885	
ميسان	4,688,106	142,716	4,545,390	773	2,060,516	96	76,539	9	2,408,335	668	
البصرة	44,519,802	24,719,289	19,800,513	3,713	6,881,925	399	757,210	68	12,161,378	3,246	
Total	1,028,571,993	694,915,132	333,656,861	55,779	126,475,745	6,110	44,502,568	4,416	162,678,548	45,253	المجموع

شكل رقم (3)
معدل عدد العاملين في المحافظات لسنة 2022



كمية وقيمة المواد الانشائية المستخدمة حسب المحافظات لسنة 2022

العدد : الف طابوقة

QUANTITY AND COSTS FOR THE BUILDINGS MATERIAL BY GOVERNORAT 2022

الكلفة : الف دينار

Table(16)	المجموع		ثرمستون		جمهوري		عقاري		طابوق عادي		(16) بل
	Total		Thrmeston		Republican		Real Estate		Normal		
Governorate	الكلفة	عدد	الكلفة	العدد	الكلفة	العدد	الكلفة	عدد	الكلفة	عدد	حافظه
	Cost	No.	Cost	No.	Cost	No.	Cost	No.	Cost	No.	
Ninawa	3,504,733	5,760	904,825	445	944,976	2,239	0	0	1,654,932	3,076	ى
Karkuk	0	0	0	0	0	0	0	0	0	0	وك
Diala	13,525,150	70,434	3,791,150	1,788	2,953,573	13,069	0	0	6,780,427	55,577	ى
Al-Anbar	1,938,773	2,814	1,486,590	681	452,183	2,133	0	0	0	0	بار
Baghdad	8,855,113	46,676	1,047,602	478	7,807,511	46,198	0	0	0	0	اد
Babylon	10,585,725	60,915	2,258,605	1,074	2,389,087	13,810	0	0	5,938,033	46,031	ب
Kerbela	13,878,000	75,491	3,386,528	1,732	2,593,891	14,822	0	0	7,897,581	58,937	لاء
Wasit	9,519,315	74,098	0	0	111,892	602	0	0	9,407,423	73,496	بط
Salah AL-Deen	12,442,315	52,046	922,280	450	5,935,798	25,476	2,982,528	12,427	2,601,709	13,693	اح الدين
Al-Najaf	12,773,569	79,921	2,445,317	1,331	918,005	5,072	0	0	9,410,247	73,518	نف
Al-Qadisiya	11,278,570	69,813	2,667,536	1,471	0	0	0	0	8,611,034	68,342	دسية
Al-Muthanna	3,894,711	31,770	290,679	156	0	0	0	0	3,604,032	31,614	ننى
Thi-Qar	19,279,317	120,403	3,545,555	2,021	4,955,023	34,173	0	0	10,778,739	84,209	قار
Maysan	5,681,149	33,475	1,630,085	1,066	0	0	0	0	4,051,064	32,409	مان
Basrah	14,566,812	66,026	3,308,689	1,694	0	0	0	0	11,258,123	64,332	سرة
Total	141,723,252	789,642	27,685,441	14,387	29,061,939	157,594	2,982,528	12,427	81,993,344	605,234	جموع

كمية وقيمة المواد الانشائية المستخدمة حسب المحافظات لسنة 2022

العدد : الف بلوكه

QUANTITY AND COSTS FOR THE BUILDINGS MATERIAL BY GOVERNORAT 2022

الكلفة: الف دينار

Con. (16)

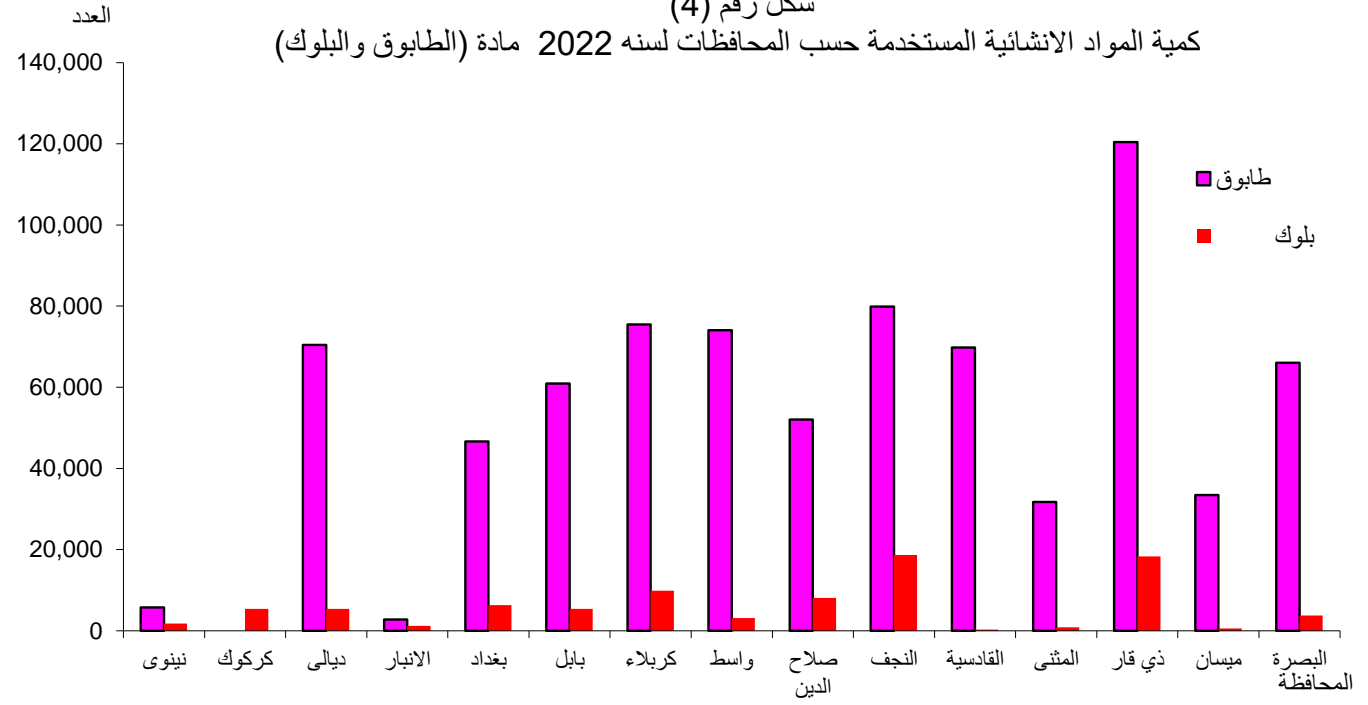
Cement Bricks

بلوك

تابع جدول (16)

Governorate	المجموع		حجم صغير		حجم متوسط		حجم كبير		المحافظة
	Total		Small size		Meduim size		Big size		
	الكلفة	عدد	الكلفة	عدد	الكلفة	عدد	الكلفة	عدد	
	Cost	No.	Cost	No.	Cost	No.	Cost	No.	
Ninawa	792,211	1,787	75,249	199	682,802	1,531	34,160	57	نينوى
Karkuk	2,344,032	5,376	748,643	1,853	1,493,927	3,320	101,462	203	كركوك
Diala	2,897,740	5,389	0	0	1,545,687	2,852	1,352,053	2,537	ديالى
Al-Anbar	782,156	1,251	0	0	306,390	513	475,766	738	الانبار
Baghdad	3,990,695	6,356	95,586	191	2,525,549	4,209	1,369,560	1,956	بغداد
Babylon	3,513,439	5,395	927,618	1,826	957,714	1,596	1,628,107	1,973	بابل
Kerbela	6,949,727	9,878	0	0	3,914,217	6,524	3,035,510	3,354	كربلاء
Wasit	1,811,616	3,145	0	0	1,372,749	2,413	438,867	732	واسط
Salah AL-Deen	3,774,092	8,114	212,999	512	3,101,525	6,656	459,568	946	صلاح الدين
Al-Najaf	11,347,338	18,682	0	0	5,994,691	11,122	5,352,647	7,560	النجف
Al-Qadisiya	171,600	312	0	0	110,031	208	61,569	104	القادسية
Al-Muthanna	448,124	864	0	0	352,694	705	95,430	159	المتن
Thi-Qar	10,893,341	18,348	366,473	785	6,430,707	11,422	4,096,161	6,141	ذي قار
Maysan	312,652	558	0	0	312,652	558	0	0	ميسان
Basrah	2,947,312	3,740	0	0	0	0	2,947,312	3,740	البيصرة
Total	52,976,075	89,195	2,426,568	5,366	29,101,335	53,629	21,448,172	30,200	المجموع

شكل رقم (4)
 كمية المواد الانشائية المستخدمة حسب المحافظات لسنة 2022 مادة (الطابوق والبلوك)



كمية وقيمة المواد الاتشائية المستخدمة حسب المحافظات لسنة 2022

QUANTITY AND COSTS FOR THE BUILDINGS MATERIAL BY GOVERNORAT 2022

الكلفة: الف دينار

Con. (16)

Stone

حجر

تابع جدول (16)

المحافظة	المجموع		خام		مقطع		
	الكلفة	م ³	الكلفة	م ³	الكلفة	م ³	
Governorate	Total Cost	m ³	Raw Cost	m ³	Broken Cost	m ³	
Ninawa	1,498,001	38,763	262,215	7,767	1,235,786	30,996	نينوى
Karkuk	0	0	0	0	0	0	كركوك
Diala	433,070	42,474	0	0	433,070	42,474	ديالى
Al-Anbar	1,017,904	29,766	1,017,904	29,766	0	0	الانبار
Baghdad	0	0	0	0	0	0	بغداد
Babylon	0	0	0	0	0	0	بابل
Kerbela	3,851,381	95,871	3,851,381	95,871	0	0	كربلاء
Wasit	0	0	0	0	0	0	واسط
Salah AL-Deen	0	0	0	0	0	0	صلاح الدين
Al-Najaf	0	0	0	0	0	0	النجف
Al-Qadisiya	0	0	0	0	0	0	القادسية
Al-Muthanna	0	0	0	0	0	0	المتن
Thi-Qar	0	0	0	0	0	0	ذي قار
Maysan	0	0	0	0	0	0	ميسان
Basrah	0	0	0	0	0	0	البصرة
Total	6,800,356	206,874	5,131,500	133,404	1,668,856	73,470	المجموع

كمية وقيمة المواد الانشائية المستخدمة حسب المحافظات لسنة 2022

QUANTITY AND COSTS FOR THE BUILDINGS MATERIAL BY GOVERNORAT 2022

الكلفة:الف دينار

Con. (16)	Grit	حصى					تابع جدول 16
		المجموع	مكسر	عادي			
		Total	Broken	Normal			
		الكلفة Cost	الكلفة Cost	الكلفة Cost	الكلفة Cost	المحافظة	
Governorate		م ³ m ³	م ³ m ³	م ³ m ³	م ³ m ³		
Ninawa		446,711	159,422	16,543	287,289	نينوى	26,068
Karkuk		699,767	595,975	59,181	103,792	كركوك	10,396
Diala		2,452,102	1,479,846	73,447	972,256	ديالى	51,972
Al-Anbar		1,655,110	855,569	36,000	799,541	الانبار	30,289
Baghdad		8,215,560	2,375,905	123,146	5,839,655	بغداد	307,039
Babylon		1,381,416	503,716	36,142	877,700	بابل	51,160
Kerbela		2,383,571	606,942	38,256	1,776,629	كربلاء	88,026
Wasit		1,388,282	495,086	40,032	893,196	واسط	54,019
Salah AL-Deen		410,725	0	0	410,725	صلاح الدين	20,594
Al-Najaf		3,271,528	1,573,874	90,606	1,697,654	النجف	92,634
Al-Qadisiya		1,200,985	1,200,985	78,957	0	القادسية	0
Al-Muthanna		1,178,219	332,950	28,766	845,269	المنثنى	40,147
Thi-Qar		1,293,870	394,586	13,390	899,284	ذي قار	46,653
Maysan		432,220	75,632	3,817	356,588	ميسان	23,427
Basrah		2,045,421	609,240	21,072	1,436,181	البصرة	58,734
Total		28,455,487	11,259,728	659,355	17,195,759	المجموع	901,158

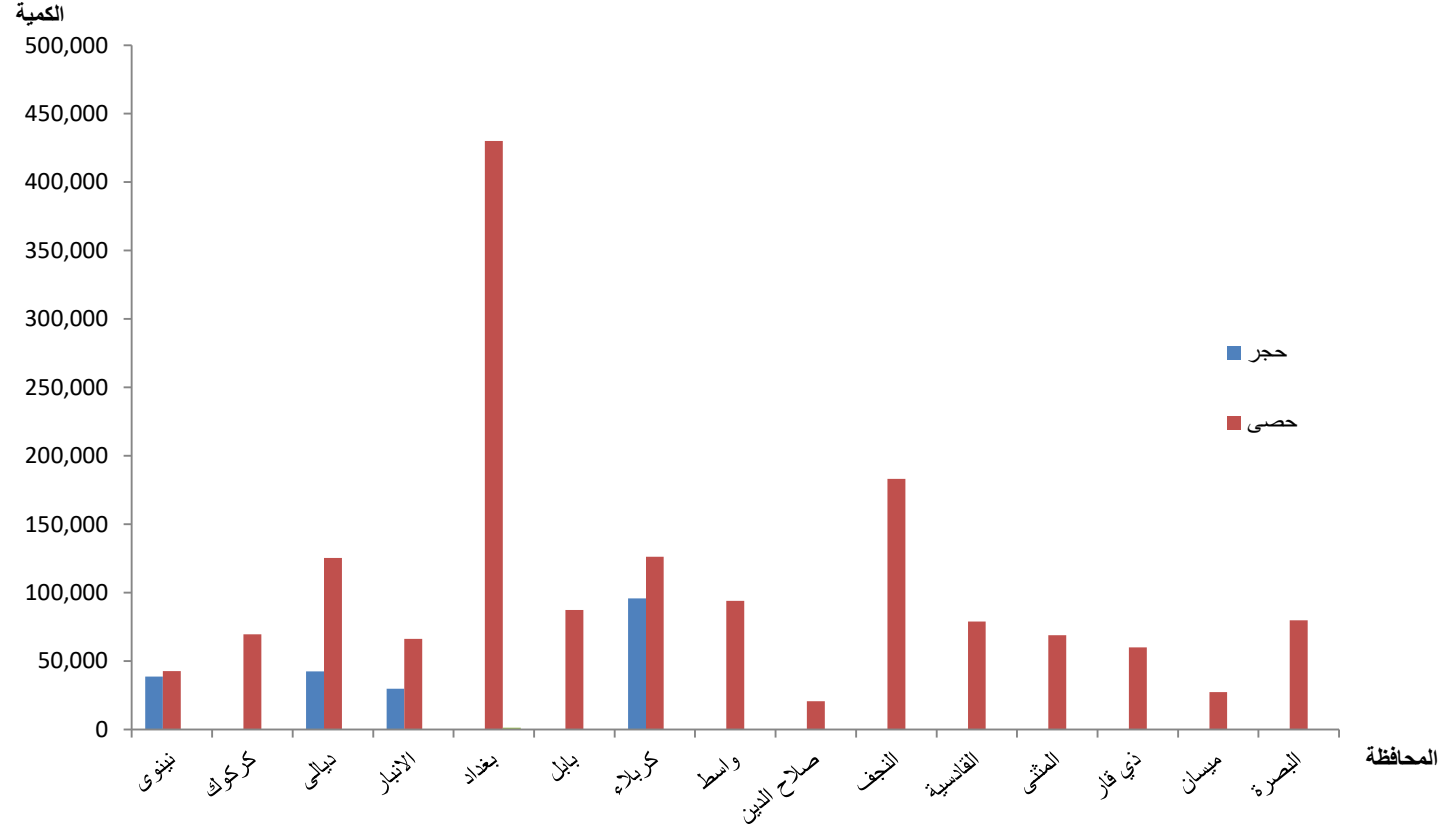
كمية وقيمة المواد الإنشائية المستخدمة حسب المحافظات لسنة 2022 (الكلفة : الف دينار)

QUANTITY AND COSTS FOR THE BUILDINGS MATERIAL BY GOVERNORAT 2022

الكلفة: الف دينار

المحافظة	المجموع		احمر		اسود		المحافظة
	الكلفة	م ³	الكلفة	م ³	الكلفة	م ³	
Governorate	Cost	m ³	Cost	m ³	Cost	m ³	
Ninawa	858	43	460	21	398	22	نينوى
Karkuk	84	6	0	0	84	6	كركوك
Diala	4,159	173	3,045	117	1,114	56	ديالى
Al-Anbar	769	30	769	30	0	0	الانبار
Baghdad	28,536	1,429	15,989	733	12,547	696	بغداد
Babylon	1,882	155	1,311	86	571	69	بابل
Kerbela	2,903	137	2,903	137	0	0	كربلاء
Wasit	2,728	169	2,142	135	586	34	واسط
Salah AL-Deen	1,174	51	527	24	647	27	صلاح الدين
Al-Najaf	4,818	259	3,260	161	1,558	98	النجف
Al-Qadisiya	5,525	278	3,542	148	1,983	130	القادسية
Al-Muthanna	2,431	172	1,466	83	965	89	المتن
Thi-Qar	3,305	333	3,305	333	0	0	ذي قار
Maysan	704	62	704	62	0	0	ميسان
Basrah	2,320	224	2,320	224	0	0	البصرة
Total	62,196	3,521	41,743	2,294	20,453	1,227	المجموع

شكل رقم (5)
كمية المواد المستخدمة في البناء حسب المحافظات لسنة 2022 مادة (الحجر والحصى)



كمية وقيمة المواد الإنشائية المستخدمة حسب المحافظات لسنة 2022

QUANTITY AND COSTS FOR THE BUILDINGS MATERIAL BY GOVERNORAT 2022

الكلفة: الف دينار

المحافظة	تابع جدول (16) سممت								
	المجموع		ابيض		مقاوم		عادي		
	الكلفة	طن	الكلفة	طن	الكلفة	طن	الكلفة	طن	
Governorate	Cost	Ton	Cost	Ton	Cost	Ton	Cost	Ton	
Ninawa	2,896,802	22,617	218,793	721	665,530	4,192	2,012,479	17,704	نينوى
Karkuk	4,022,341	34,960	569,382	1,887	151,868	1,259	3,301,091	31,814	كركوك
Diala	7,332,887	55,958	695,319	2,681	1,659,170	12,467	4,978,398	40,810	ديالى
Al-Anbar	2,785,359	22,720	153,044	507	1,174,053	9,681	1,458,262	12,532	الانبار
Baghdad	41,713,481	342,626	2,452,309	10,423	9,315,721	73,965	29,945,451	258,238	بغداد
Babylon	6,351,129	54,052	417,421	1,827	1,650,368	12,959	4,283,340	39,266	بابل
Kerbela	9,361,454	75,459	415,840	1,661	1,936,541	14,633	7,009,073	59,165	كربلاء
Wasit	7,131,221	61,445	218,506	1,321	1,578,450	14,051	5,334,265	46,073	واسط
Salah AL-Deen	1,815,128	16,147	102,824	547	96,218	708	1,616,086	14,892	صلاح الدين
Al-Najaf	9,083,051	83,723	430,654	1,715	2,508,968	22,142	6,143,429	59,866	النجف
Al-Qadisiya	8,330,923	69,727	237,694	1,034	2,448,909	18,951	5,644,320	49,742	القادسية
Al-Muthanna	5,001,549	54,381	56,606	305	553,853	5,164	4,391,090	48,912	المتنى
Thi-Qar	6,558,892	61,832	700,812	4,553	752,934	6,914	5,105,146	50,365	ذي قار
Maysan	3,074,213	28,680	80,697	517	1,017,718	8,462	1,975,798	19,701	ميسان
Basrah	7,231,420	66,043	293,612	1,605	1,986,281	18,252	4,951,527	46,186	البصرة
Total	122,689,850	1,050,370	7,043,513	31,304	27,496,582	223,800	88,149,755	795,266	المجموع

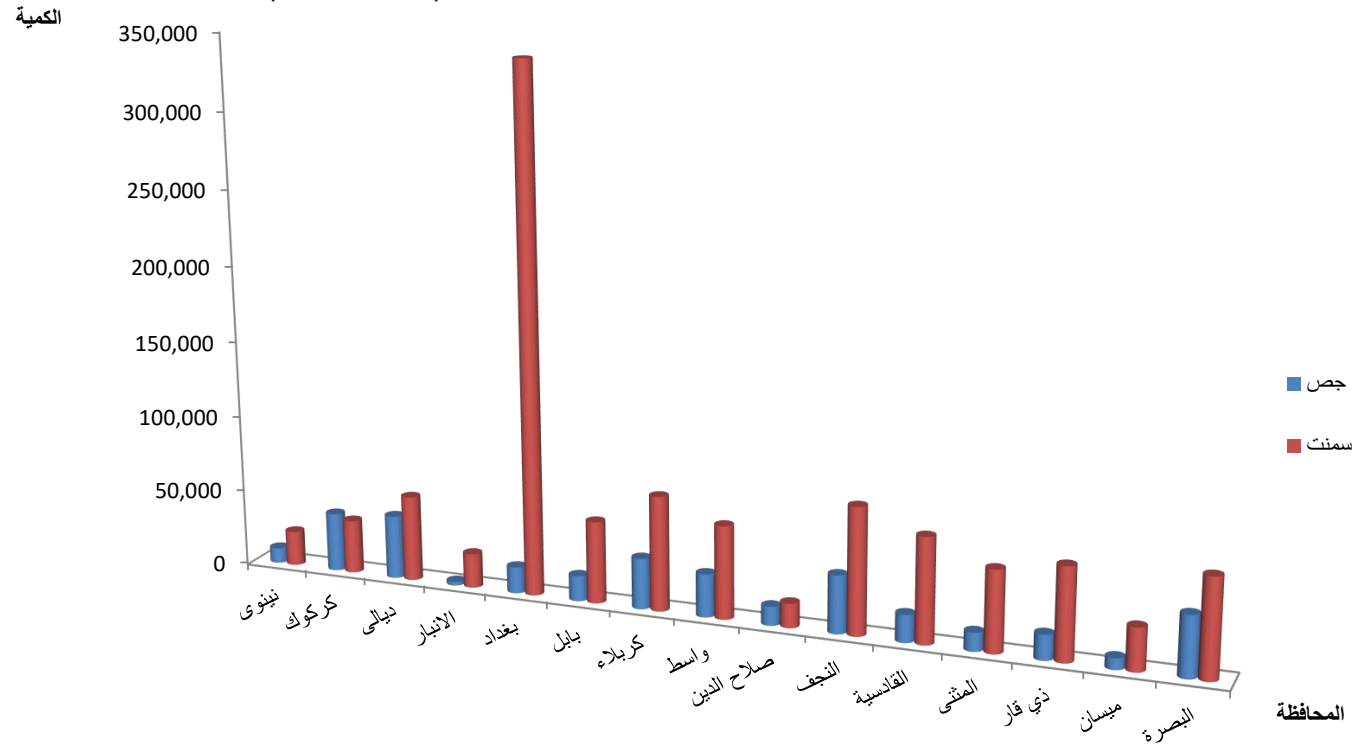
كمية وقيمة المواد الانشائية المستخدمة حسب المحافظات لسنة 2022

QUANTITY AND COSTS FOR THE BUILDINGS MATERIAL BY GOVERNORAT 2022

الكلفة: الف دينار

Con. (16)	Plaster		عادي		فني		المحافظة
	المجموع	طن	الكلفة	طن	الكلفة	طن	
	Total		Normal		Art		
Governorate	Cost	Ton	Cost	Ton	Cost	Ton	
Ninawa	868,598	9,920	247,577	3,377	621,021	6,543	نينوى
Karkuk	3,153,266	38,384	820,763	12,557	2,332,503	25,827	كركوك
Diala	3,700,707	41,624	394,310	7,184	3,306,397	34,440	ديالى
Al-Anbar	97,038	2,477	97,038	2,477	0	0	الانبار
Baghdad	1,277,840	17,573	1,277,840	17,573	0	0	بغداد
Babylon	1,359,880	16,980	145,980	2,574	1,213,900	14,406	بابل
Kerbela	2,555,055	33,733	0	0	2,555,055	33,733	كربلاء
Wasit	1,702,627	28,727	180,786	3,460	1,521,841	25,267	واسط
Salah AL-Deen	984,327	12,604	362,626	5,179	621,701	7,425	صلاح الدين
Al-Najaf	2,360,641	38,567	377,054	4,843	1,983,587	33,724	النجف
Al-Qadisiya	1,900,950	18,418	207,103	2,595	1,693,847	15,823	القادسية
Al-Muthanna	1,240,407	12,397	388,938	4,874	851,469	7,523	المتن
Thi-Qar	1,477,657	16,811	107,902	2,723	1,369,755	14,088	ذي قار
Maysan	681,575	7,467	87,575	1,515	594,000	5,952	ميسان
Basrah	4,298,102	40,541	330,703	3,670	3,967,399	36,871	البصرة
Total	27,658,670	336,223	5,026,195	74,601	22,632,475	261,622	المجموع

شكل رقم (6)
كمية المواد الإنشائية المستخدمة حسب المحافظات لسنة 2022 مادة (جص ، سمنت)



كمية وقيمة المواد الاتشائية المستخدمة البناء حسب المحافظات لسنة 2022

QUANTITY AND COSTS FOR THE BUILDINGS MATERIAL BY GOVERNORAT 2022

الكلفة:الف دينار

Con. (16)	Floor Tile		موزانيك		فرفوري		عادي		المحافظة
	الكلفة	م ²	الكلفة	م ²	الكلفة	م ²	الكلفة	م ²	
Governorate	Cost	m ²	Cost	m ²	Cost	m ²	Cost	m ²	
Ninawa	0	0	20,086	773	0	0	4233	325	نينوى
Karkuk	0	0	31,649	1,978	0	0	0	0	كركوك
Diala	0	0	63,484	4,535	0	0	15,085	1,507	ديالى
Al-Anbar	918	27	28,891	1,111	0	0	0	0	الانبار
Baghdad	19,863	704	187,437	12,488	0	0	0	0	بغداد
Babylon	2,861	72	23,651	1,970	0	0	21,770	1,673	بابل
Kerbela	4,869	157	44,375	1,852	84,823	4,241	0	0	كربلاء
Wasit	7,939	216	27,109	1,503	54,733	3,223	11,417	713	واسط
Salah AL-Deen	0	0	17,367	868	9,796	653	2,901	207	صلاح الدين
Al-Najaf	0	0	47,403	3,388	0	0	67,738	6,777	النجف
Al-Qadisiya	0	0	38,559	1,838	0	0	23,427	1,673	القادسية
Al-Muthanna	0	0	17,318	1,731	0	0	0	0	المتنى
Thi-Qar	0	0	34,547	3,141	42,906	3,580	77,264	3,864	ذي قار
Maysan	1,649	43	19,858	1,323	0	0	9,564	870	ميسان
Basrah	851	17	56,326	3,316	0	0	0	0	البيصرة
Total	38,950	1,236	658,060	41,815	192,258	11,697	233,399	17,609	المجموع

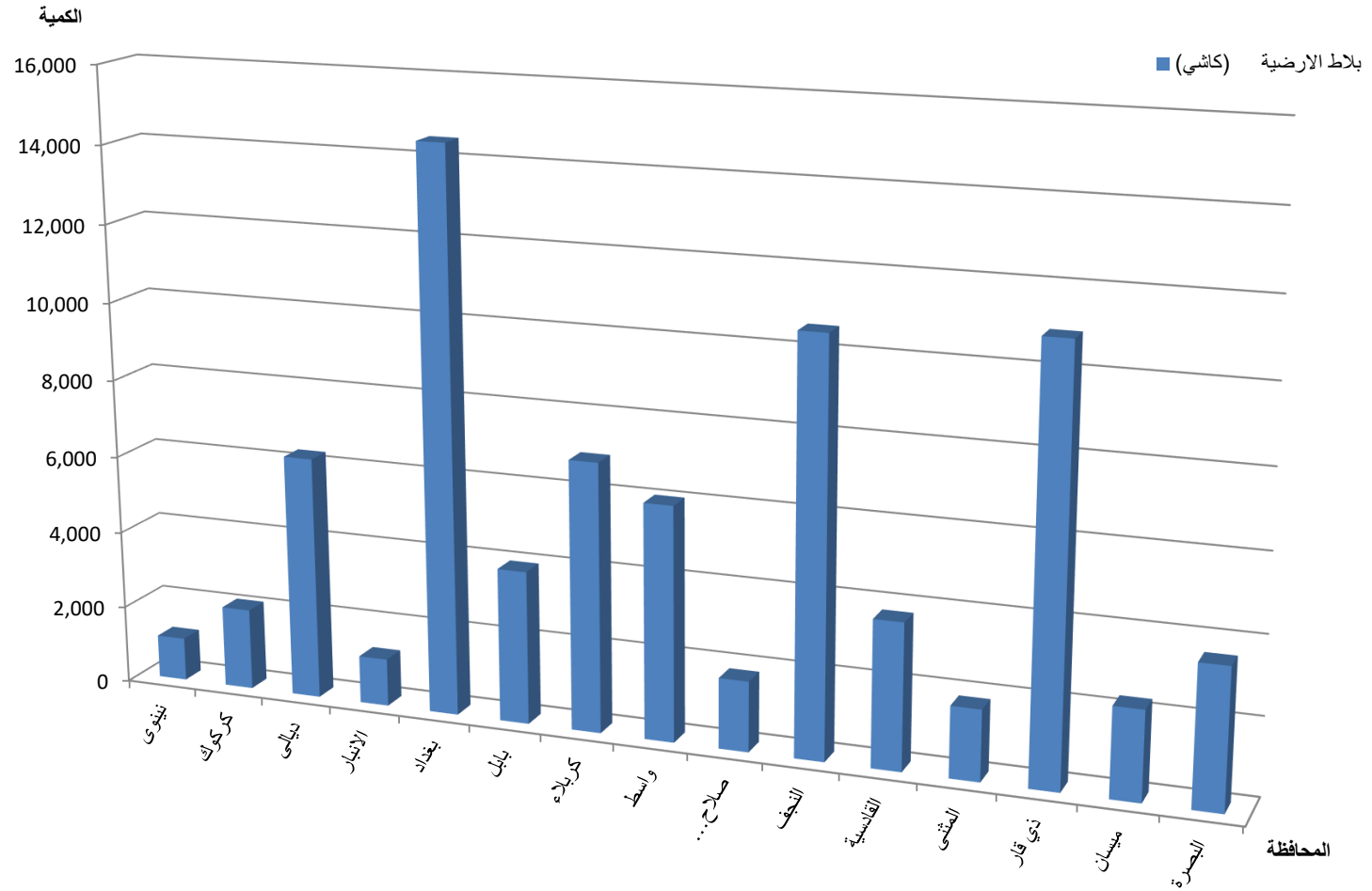
كمية وقيمة المواد الانشائية المستخدمة البناء حسب المحافظات لسنة 2022

QUANTITY AND COSTS FOR THE BUILDINGS MATERIAL BY GOVERNORAT 2022

الكلفة: الف دينار

المحافظة	تابع جدول (16) بلاط الارضية (كاشي)									
	المجموع		شتاير		موزانيك صب موقعي		سيراميك			
	المجموع	المجموع	المجموع	المجموع	المجموع	المجموع	المجموع	المجموع	المجموع	المجموع
Governorate	cost	المكلفة m ²	Cost	المكلفة m ²	cost	المكلفة m ²	cost	المكلفة m ²	cost	المحافظة
Ninawa	24,575	1,111	0	0	0	0	256	13		نينوى
Karkuk	32,625	2,098	976	120	0	0	0	0		كركوك
Diala	79,787	6,280	1,218	238	0	0	0	0		ديالى
Al-Anbar	30,185	1,228	376	90	0	0	0	0		الانبار
Baghdad	218,779	14,483	5,250	845	0	0	6,229	446		بغداد
Babylon	51,908	3,951	2,285	177	500	10	841	49		بابل
Kerbela	158,643	6,922	2,076	213	22,357	447	143	12		كربلاء
Wasit	103,513	6,032	1,798	345	0	0	517	32		واسط
Salah AL-Deen	30,780	1,811	333	56	0	0	383	27		صلاح الدين
Al-Najaf	119,011	10,585	2,578	321	0	0	1,292	99		النجف
Al-Qadisiya	64,900	3,753	2,914	242	0	0	0	0		القادسية
Al-Muthanna	17,657	1,820	339	89	0	0	0	0		المنشى
Thi-Qar	156,867	10,908	843	204	0	0	1,307	119		ذي قار
Maysan	31,432	2,299	361	63	0	0	0	0		ميسان
Basrah	59,744	3,591	1,657	182	0	0	910	76		البصرة
Total	1,180,406	76,872	23,004	3,185	22,857	457	11,878	873		المجموع

شكل رقم (7)
كمية المواد الانشائية المستخدمة في البناء حسب المحافظات لسنة 2022 مادة الكاشي



كمية وقيمة المواد الانشائية المستخدمة في البناء حسب المحافظات لسنة 2022

QUANTITY AND COSTS FOR THE BUILDINGS MATERIAL BY GOVERNORAT FOR THE YEAR 2022

الكلفة: الف دينار

المحافظة	مجموع الكلف		شيلمان		م	المحافظة
	شيش		حديد			
	Total	Cast iron	Metal			
Governorate	الكلفة Cost	الكلفة Cost	طن Ton	كلفة Cost		
نينوى	2,601,214	2,578,167	1,867	23,047	658	نينوى
كركوك	4,809,962	4,805,292	3,832	4,670	156	كركوك
ديالى	6,599,520	6,595,272	5,345	4,248	265	ديالى
الانبار	4,960,544	4,952,582	3,278	7,962	285	الانبار
بغداد	64,895,377	64,820,749	46,070	74,628	4,668	بغداد
بابل	7,809,890	7,778,832	5,295	31,058	2,217	بابل
كربلاء	9,121,345	9,087,175	6,643	34,170	1,629	كربلاء
واسط	4,302,087	4,284,851	3,335	17,236	957	واسط
صلاح الدين	2,653,994	2,648,066	1,997	5,928	247	صلاح الدين
النجف	8,896,594	8,882,308	6,143	14,286	953	النجف
القادسية	6,106,711	6,051,523	4,609	55,188	3,942	القادسية
المتن	4,470,736	4,455,395	3,599	15,341	1,282	المتن
ذي قار	6,456,768	6,438,048	4,812	18,720	1,341	ذي قار
ميسان	2,655,865	2,643,096	1,972	12,769	983	ميسان
البصرة	8,627,706	8,613,063	6,666	14,643	862	البصرة
Total	144,968,313	144,634,419	105,463	333,894	20,445	المجموع

كمية وقيمة المواد الانشائية المستخدمة في البناء حسب المحافظات لسنة 2022

QUANTITY AND COSTS FOR THE BUILDINGS MATERIAL BY GOVERNORAT 2022

الكلفة:الف دينار

Con. (16)	Doors		أبواب								تابع جدول (16)
	المجموع	المجموع	المنيوم		حديدية		خشب صاج		خشب جام		
	Total	مجموع الكميات	Aluminum	Iron	Wood saj	Wood Jam					
	الكلفة		الكلفة م ²	الكلفة م ²	الكلفة م ²	الكلفة م ²	الكلفة م ²	الكلفة م ²	الكلفة م ²	المحافظة	
Governorate	Cost		Cost m ²	Cost m ²	Cost m ²	Cost m ²	Cost m ²	Cost m ²	Cost m ²		
Ninawa	1,930,805	10,523	56,363 306	644,185 3,430	523,860 2,703	706,397 4,084				نينوى	
Karkuk	3,002,546	23,218	514,933 3,602	805,610 6,349	826,730 5,776	855,273 7,491				كركوك	
Diala	2,917,951	29,330	9,870 101	1,047,338 10,954	845,460 7,601	1,015,283 10,674				ديالى	
Al-Anbar	1,659,564	15,725	119,217 1,284	451,618 5,083	662,192 4,735	426,537 4,623				الانبار	
Baghdad	23,018,806	214,298	4,753,008 49,843	3,557,856 51,070	8,886,640 60,466	5,821,302 52,919				بغداد	
Babylon	3,203,107	32,889	281,599 3,752	728,217 10,344	1,115,379 8,036	1,077,912 10,757				بابل	
Kerbela	4,243,697	36,294	148,568 1,503	978,919 12,738	2,033,988 11,125	1,082,222 10,928				كربلاء	
Wasit	2,006,336	22,889	0 0	878,351 12,002	489,381 4,452	638,604 6,435				واسط	
Salah AL-Deen	1,546,955	16,017	34,132 316	526,414 5,739	665,197 5,687	321,212 4,275				صلاح الدين	
Al-Najaf	5,240,273	50,253	0 0	1,075,319 13,937	2,566,390 20,051	1,598,564 16,265				النجف	
Al-Qadisiya	3,213,667	32,502	0 0	969,612 12,800	1,115,220 9,069	1,128,835 10,633				القادسية	
Al-Muthanna	1,506,933	16,764	0 0	426,832 5,349	572,913 4,270	507,188 7,145				المتن	
Thi-Qar	2,150,136	22,487	117,857 1,110	507,693 6,098	412,309 4,379	1,112,277 10,900				ذي قار	
Maysan	1,560,759	16,980	221,322 2,085	464,524 6,097	489,468 4,904	385,445 3,894				ميسان	
Basrah	2,632,179	23,755	51,921 786	906,883 7,817	591,791 4,844	1,081,584 10,308				البصرة	
Total	59,833,714	563,924	6,308,790 64,688	13,969,371 169,807	21,796,918 158,098	17,758,635 171,331				المجموع	

كمية وقيمة المواد الانشائية المستخدمة في البناء حسب المحافظات لسنة 2022

QUANTITY AND COSTS FOR THE BUILDINGS MATERIAL BY GOVERNORAT 2022

الكلفة:الف دينار

Con. (16)	المجموع		المنيوم		حديدية		المحافظة
	المجموع	المجموع الكميّات	الكلفة	م ²	الكلفة	م ²	
Windows	Total		Aluminum		Iron		
	الكلفة		الكلفة	م ²	الكلفة	م ²	
Governorate	Cost	مجموع الكميّات	Cost	m ²	Cost	m ²	
Ninawa	660,953	8,911	167,663	1,744	493,290	7,167	نينوى
Karkuk	2,377,953	29,848	663,247	7,013	1,714,706	22,835	كركوك
Diala	1,802,488	28,034	243,966	2,464	1,558,522	25,570	ديالى
Al-Anbar	1,066,026	13,416	361,873	3,936	704,153	9,480	الانبار
Baghdad	13,794,338	167,058	7,098,662	72,395	6,695,676	94,663	بغداد
Babylon	2,733,349	38,912	1,214,288	14,949	1,519,061	23,963	بابل
Kerbela	2,895,782	35,492	982,733	9,934	1,913,049	25,558	كربلاء
Wasit	2,372,398	33,687	369,624	4,792	2,002,774	28,895	واسط
Salah AL-Deen	649,713	10,205	112,958	1,265	536,755	8,940	صلاح الدين
Al-Najaf	3,764,812	49,319	603,771	7,420	3,161,041	41,899	النجف
Al-Qadisiya	2,002,565	28,570	50,072	512	1,952,493	28,058	القادسية
Al-Muthanna	1,170,552	16,659	5,123	56	1,165,429	16,603	المنشى
Thi-Qar	2,608,262	32,206	537,619	5,550	2,070,643	26,656	ذي قار
Maysan	1,221,473	14,787	555,573	5,322	665,900	9,465	ميسان
Basrah	2,991,127	38,132	568,186	7,995	2,422,941	30,137	البصرة
Total	42,111,791	545,236	13,535,358	145,347	28,576,433	399,889	المجموع

كمية وقيمة المواد الانشائية المستخدمة في البناء حسب المحافظات لسنة 2022

QUANTITY AND COSTS FOR THE BUILDINGS MATERIAL BY GOVERNORAT 2022

الكلفة: الف دينار

Governorate	سويجات		سويج رئيسي		سلك		أنابيب بوري		المحافظة
	Keys		Key		Wire		Tube		
	الكلفة Cost	العدد No.	الكلفة Cost	العدد No.	الكلفة Cost	م m	الكلفة Cost	م m	
Ninawa	24,702	5,035	772,781	10,290	2,089	512	377,384	94,346	نينوى
Karkuk	57,992	14,498	1,874,968	24,947	2,636	794	1,320,876	330,219	كركوك
Diala	79,380	15,876	1,694,535	27,326	1,358	1,358	363,403	330,366	ديالى
Al-Anbar	36,285	7,257	913,286	10,953	604	556	219,701	183,084	الانبار
Baghdad	802,316	130,851	7,223,410	84,726	12,802	9,912	428,603	477,708	بغداد
Babylon	82,389	20,326	1,443,697	38,523	1,894	1,348	497,929	452,663	بابل
Kerbela	130,021	25,967	0	0	1,434	1,478	507,330	390,254	كربلاء
Wasit	89,243	18,061	1,188,506	35,099	6,116	3,740	463,879	356,830	واسط
Salah AL-Deen	25,391	5,780	453,900	9,392	1,488	633	921,925	186,132	صلاح الدين
Al-Najaf	121,577	30,517	4,758,328	66,745	2,390	2,390	482,805	205,108	النجف
Al-Qadisiya	107,288	22,334	2,560,002	43,585	4,680	1,437	974,500	487,250	القادسية
Al-Muthanna	86,196	11,796	1,155,504	31,186	1,202	847	812,153	268,842	المتنى
Thi-Qar	80,558	18,613	2,064,062	32,117	2,263	2,265	186,476	169,524	ذي قار
Maysan	39,764	8,921	1,055,480	12,992	1,408	734	354,946	177,473	ميسان
Basrah	95,294	16,688	3,310,409	42,757	1,840	1,840	447,222	372,685	البصرة
Total	1,858,396	352,520	30,468,868	470,638	44,204	29,844	8,359,132	4,482,484	المجموع

كمية وقيمة المواد الانشائية المستخدمة في البناء حسب المحافظات لسنة 2022

QUANTITY AND COSTS FOR THE BUILDINGS MATERIAL BY GOVERNORAT 2022

الكلفة: الف دينار

Con. (16)

تأسيسات كهربائية

تابع جدول (16)

المحافظة	مجموع الكلف		سركت بريكر		بلكات	
	Total		Conclusively		pluge	
	الكلفة	العدد	العدد	العدد	العدد	العدد
Governorate	Cost	Cost	No.	Cost	No.	
نينوى	1,464,151	277,284	1,809	9,911	1,943	
كركوك	3,434,542	158,160	994	19,910	5,810	
ديالى	2,253,993	109,340	1,044	5,977	1,714	
الانبار	1,199,314	29,438	155	0	0	
بغداد	9,597,910	1,027,665	8,088	103,114	57,047	
بابل	2,116,981	61,854	604	29,218	5,953	
كربلاء	826,348	134,013	1,489	53,550	9,831	
واسط	2,021,564	244,640	2,691	29,180	5,773	
صلاح الدين	1,494,044	87,556	831	3,784	1,489	
النجف	5,610,141	200,339	2,535	44,702	13,412	
القادسية	3,889,602	197,131	1,643	46,001	7,585	
المتن	2,177,323	93,756	695	28,512	5,935	
ذي قار	2,556,594	200,840	2,004	22,395	11,801	
ميسان	1,734,466	274,068	1,120	8,800	3,668	
البصرة	4,137,691	277,985	1,203	4,941	1,456	
Total	44,514,664	3,374,069	26,905	409,995	133,417	المجموع

كمية وقيمة المواد الانشائية المستخدمة في البناء حسب المحافظات لسنة 2022

QUANTITY AND COSTS FOR THE BUILDINGS MATERIAL BY GOVERNORAT 2022

الكلفة:الف دينار

Governorate	تابع جدول (16) تأسيسات صحية										المحافظة
	مشطفة Bidet		منهول Keyhole		مراحيض Toilets		بانيو Bath tub		مغاسل Washbasin		
	الكلفة Cost	العدد No.	الكلفة Cost	العدد No.	الكلفة Cost	العدد No.	الكلفة Cost	العدد No.	الكلفة Cost	العدد No.	
Ninawa	6,438	179	14,310	1,327	25,263	455	36,460	110	36,066	425	نينوى
Karkuk	9,412	322	32,580	3,258	43,440	1,247	95,897	375	91,048	1,468	كركوك
Diala	5,880	289	70,560	4,410	55,860	1,801	327,018	948	82,872	1,507	ديالى
Al-Anbar	8,060	356	28,055	1,756	36,293	664	80,187	317	74,547	726	الانبار
Baghdad	267,384	7,357	350,007	23,447	614,444	11,156	2,541,038	7,203	749,827	10,831	بغداد
Babylon	22,957	747	37,566	3,708	54,395	1,357	86,288	557	118,828	2,359	بابل
Kerbela	5,736	229	55,416	3,787	106,931	2,441	212,428	576	213,001	2,390	كربلاء
Wasit	9,110	322	61,948	4,136	56,482	1,713	27,330	216	73,392	1,792	واسط
Salah AL-Deen	7,568	284	15,136	1,338	24,596	524	31,974	118	34,136	572	صلاح الدين
Al-Najaf	7,772	333	113,820	6,992	89,404	2,945	198,442	931	168,691	2,928	النجف
Al-Qadisiya	18,720	920	78,000	5,148	60,840	1,901	49,920	126	182,152	2,423	القادسية
Al-Muthanna	11,440	573	27,280	2,728	29,040	1,003	65,120	572	90,881	931	المتنى
Thi-Qar	14,930	743	58,080	5,280	83,250	2,257	233,604	776	110,985	2,032	ذي قار
Maysan	10,560	352	28,512	2,182	46,464	729	56,777	338	117,095	1,565	ميسان
Basrah	27,999	796	71,904	4,490	81,623	1,795	91,338	299	143,528	1,918	البصرة
Total	433,966	13,802	1,043,174	73,987	1,408,325	31,988	4,133,821	13,462	2,287,049	33,867	المجموع

كمية وقيمة المواد الانشائية المستخدمة في البناء حسب المحافظات لسنة 2022

QUANTITY AND COSTS FOR THE BUILDINGS MATERIAL BY GOVERNORAT 2022

الكلفة:الف دينار

Con. (16)

تاسيسات صحية

تابع جدول (16)

المحافظة	انابيب كونكريتية		انابيب بلاستيكية		انابيب آهين		بوري	
	Taps		Plastic Tubes		Slighted tubes		Tube	
	الكلفة	عدد	الكلفة	م	الكلفة	م	الكلفة	م
Governorate	Cost	n.	Cost	m	Cost	m	Cost	m
نينوى	472,194	4,708	15,105	2,189	0	0	386,301	63,934
كركوك	0	0	22,406	3,805	149,201	4,958	1,298,717	263,586
ديالى	0	0	84,490	13,822	134,480	5,384	1,066,388	270,659
الانبار	0	0	820	114	46,116	1,140	740,307	121,533
بغداد	0	0	178,106	25,966	628,748	19,110	1,862,664	369,549
بابل	0	0	47,580	6,868	0	0	0	0
كربلاء	0	0	179,260	25,876	0	0	740,318	254,111
واسط	0	0	55,044	17,657	0	0	721,630	243,322
صلاح الدين	0	0	29,680	4,284	0	0	722,765	119,310
النجف	0	0	162,600	23,471	92,263	3,728	1,015,324	337,752
القادسية	777,462	4,316	412,183	51,738	144,766	5,086	915,243	300,131
المنثى	0	0	16,828	3,470	0	0	518,010	163,708
ذي قار	0	0	241,008	57,983	0	0	921,594	229,104
ميسان	0	0	142,992	34,401	0	0	408,187	105,988
البصرة	0	0	62,916	12,974	161,814	3,991	741,785	192,272
Total	1,249,656	9,024	1,651,018	284,618	1,357,388	43,397	12,059,233	3,034,959

كمية وقيمة المواد الانشائية المستخدمة في البناء حسب المحافظات لسنة 2022

QUANTITY AND COSTS FOR THE BUILDINGS MATERIAL BY GOVERNORAT 2022

الكلفة:الف دينار

Con. (16)	Sanitary Enstallation		حمام كامل ملون		تأسيسات صحية		تابع جدول رقم (16)	المحافظة
	مجموع الكلف	خزان ماء	العدد	العدد	العدد	العدد		
	Total	Water tank		Colored Bathroom		Snik		
	الكلفة	الكلفة	العدد	الكلفة	العدد	الكلفة	العدد	
Governorate	Cost	Cost	No.	Cost	No.	Cost	No.	
Ninawa	1,308,704	79,823	496	210,106	197	26,638	339	نينوى
Karkuk	2,742,323	125,424	1,160	815,916	799	58,282	796	كركوك
Diala	2,336,982	187,357	1,246	237,587	264	84,490	1,188	ديالى
Al-Anbar	1,268,002	86,737	567	124,100	136	42,780	465	الانبار
Baghdad	14,897,557	1,107,947	6,882	6,182,604	5,977	414,788	4,936	بغداد
Babylon	1,550,317	209,938	1,266	885,111	949	87,654	1,054	بابل
Kerbela	2,186,270	266,796	1,828	240,136	354	166,248	1,870	كربلاء
Wasit	1,688,048	244,148	1,459	371,688	528	67,276	1,119	واسط
Salah AL-Deen	1,117,799	81,356	621	147,884	195	22,704	365	صلاح الدين
Al-Najaf	3,055,062	335,265	1,763	715,024	910	156,457	2,293	النجف
Al-Qadisiya	2,979,366	209,040	1,713	46,800	78	84,240	1,373	القادسية
Al-Muthanna	922,346	82,787	679	41,360	44	39,600	647	المنثنى
Thi-Qar	2,102,433	201,777	1,958	72,975	105	164,230	1,827	ذي قار
Maysan	1,243,195	83,776	813	313,280	352	35,552	584	ميسان
Basrah	1,687,795	189,598	1,414	0	0	115,290	1,268	البصرة
Total	41,086,199	3,491,769	23,865	10,404,571	10,888	1,566,229	20,124	المجموع

كمية وقيمة المواد الانشائية المستخدمة في البناء حسب المحافظات لسنة 2022

QUANTITY AND COSTS FOR THE BUILDINGS MATERIAL BY GOVERNORAT 2022

Governorate	Other Constructions Material			م ² m ²	(16) تابع جدول		المحافظة
	Con. (16)	اصباغ زيتية	زجاج Glass		قيير Tar	طن ton	
	الكلفة Cost	الكلفة L	الكلفة Cost		الكلفة Cost		
Ninawa	55,831	7,944	961,588	64,553	32,508	55	نينوى
Karkuk	41,698	7,554	1,905,966	210,686	0	0	كركوك
Diala	64,680	16,615	3,994,192	268,903	2,190,300	6,909	ديالى
Al-Anbar	49,166	7,050	1,315,439	101,872	182,621	820	الانبار
Baghdad	812,231	192,946	4,703,336	302,578	138,297,577	314,352	بغداد
Babylon	75,132	19,233	2,901,751	263,975	716,134	1,739	بابل
Kerbela	83,124	10,385	3,838,864	326,107	928,218	3,094	كربلاء
Wasit	118,430	23,692	1,351,808	271,976	371,688	911	واسط
Salah AL-Deen	29,128	4,034	747,608	74,540	77,572	342	صلاح الدين
Al-Najaf	178,808	43,925	5,250,078	580,158	1,698,676	4,032	النجف
Al-Qadisiya	62,400	12,480	3,279,945	252,683	374,400	906	القادسية
Al-Muthanna	45,760	11,446	1,056,728	106,178	0	0	المتن
Thi-Qar	94,492	21,281	6,112,581	435,635	0	0	ذي قار
Maysan	34,848	11,616	1,375,383	136,125	2,112	7	ميسان
Basrah	101,323	25,161	2,512,494	406,147	0	0	البيصرة
Total	1,847,051	415,362	41,307,761	3,802,116	144,871,806	333,167	المجموع

كمية وقيمة المواد الانشائية المستخدمة في البناء حسب المحافظات لسنة 2022

QUANTITY AND COSTS FOR THE BUILDINGS MATERIAL BY GOVERNORAT 2022

الكلفة:الف دينار

con. (16)	Other constuction material				مواد انشائية اخرى		تابع جدول (16)		المحافظة
	Flintcoat	Moisture Anti	Insecticide	Rubber	المحافظة	المحافظة	المحافظة	المحافظة	
Governorate	الكلفة	لتر	الكلفة	لتر	الكلفة	لتر	الكلفة	م ²	
	Cost 0		Cost	L	Cost	L	Cost	m ²	
Ninawa	0	0	0	0	0	0	258	65	نينوى
Karkuk	13,032	4,348	0	0	0	0	8,459	1,313	كركوك
Diala	29,400	9,996	29,400	9,408	17,640	1,703	90,265	26,618	ديالى
Al-Anbar	24,180	6,045	82	25	775	64	103,816	20,127	الانبار
Baghdad	185,112	61,704	164,544	41,860	1,234,273	46,961	328,805	106,240	بغداد
Babylon	43,634	22,103	10,435	2,794	94,201	5,168	50,897	17,155	بابل
Kerbela	18,472	9,467	2,151	2,151	0	0	175,328	86,336	كربلاء
Wasit	98,388	10,932	12,754	6,559	16,398	1,603	171,248	84,144	واسط
Salah AL-Deen	17,028	3,267	5,676	1,419	3,784	341	95,922	15,913	صلاح الدين
Al-Najaf	156,457	51,407	22,351	5,588	156,457	7,108	92,263	31,827	النجف
Al-Qadisiya	81,120	20,280	34,320	8,580	106,080	7,020	107,198	38,432	القادسية
Al-Muthanna	41,004	15,287	9,680	9,680	362,048	24,583	175,854	76,027	المتن
Thi-Qar	104,510	35,086	15,035	4,516	29,860	1,568	127,842	46,333	ذي قار
Maysan	8,448	2,112	1,408	704	0	0	324,221	61,710	ميسان
Basrah	62,586	21,244	0	0	0	0	184,939	65,233	البيصرة
Total	883,371	273,278	307,836	93,284	2,021,516	96,119	2,037,315	677,473	المجموع

كمية وقيمة المواد الانشائية المستخدمة في البناء حسب المحافظات لسنة 2022

QUANTITY AND COSTS FOR THE BUILDINGS MATERIAL BY GOVERNORAT 2022

Con. (16)	Other Constructions Material		مواد انشائية اخرى		(16) تابع جدول		المحافظة
	خشب Wood	تراب Dust	صبات درج Steps to Staires	عدد	الكلفة	عدد	
Governorate	الكلفة Cost	م ³ m ³	الكلفة Cost	م ³ m ³	الكلفة Cost	No.	
Ninawa	103,350	227	154,800	25,800	61,920	1,548	نينوى
Karkuk	231,514	479	235,300	47,060	253,816	7,686	كركوك
Diala	0	0	455,700	91,140	443,940	17,052	ديالى
Al-Anbar	0	0	186,000	46,500	292,640	4,960	الانبار
Baghdad	0	0	1,379,207	230,158	2,052,269	70,789	بغداد
Babylon	0	0	396,530	79,306	475,836	13,566	بابل
Kerbela	0	0	207,810	41,562	905,128	25,861	كربلاء
Wasit	0	0	276,944	69,236	765,240	18,220	واسط
Salah AL-Deen	0	0	160,820	32,164	136,224	4,541	صلاح الدين
Al-Najaf	0	0	156,457	37,997	759,934	30,174	النجف
Al-Qadisiya	0	0	355,680	88,920	477,360	14,040	القادسية
Al-Muthanna	0	0	489,280	122,320	295,680	10,560	المتن
Thi-Qar	0	0	597,200	149,300	149,300	7,465	ذي قار
Maysan	0	0	211,200	42,240	114,752	3,696	ميسان
Basrah	0	0	289,872	72,468	429,867	14,823	البصرة
Total	334,864	706	5,552,800	1,176,171	7,613,906	244,981	المجموع

كمية وقيمة المواد الانشائية المستخدمة في البناء حسب المحافظات لسنة 2022

QUANTITY AND COSTS FOR THE BUILDINGS MATERIAL BY GOVERNORAT 2022

Con. (16)	Other Constructions Material			مواد انشائية اخرى		تابع جدول (16)		
	كثائب الشبائيك			شبائيك الدكتات		سقوف ثانويه		
	Frame For Windows			Duct windows		Secondary ceilings		
الكلفة: الف دينار	المجموع الكلي للكلفة	الكلفة	م ²	الكلفة	م	الكلفة	م ²	
Governorate	cost	cost	m ²	cost	m		m ²	المحافظة
Ninawa	1,099,966	0	0	49,781	1,836	0	0	نينوى
Karkuk	2,084,995	0	0	115,840	3,620	0	0	كركوك
Diala	6,591,577	125,720	2,728	49,980	2,587	0	0	ديالى
Al-Anbar	1,676,079	0	0	0	0	0	0	الانبار
Baghdad	151,481,327	3,719,380	68,903	1,240,936	68,903	795,133	70,164	بغداد
Babylon	3,892,184	0	0	0	0	0	0	بابل
Kerbela	5,369,417	323,260	6,465	0	0	0	0	كربلاء
Wasit	2,140,714	0	0	0	0	0	0	واسط
Salah AL-Deen	1,060,712	34,056	1,135	0	0	49,938	4,161	صلاح الدين
Al-Najaf	7,555,090	0	0	0	0	0	0	النجف
Al-Qadisiya	4,045,463	0	0	0	0	0	0	القادسية
Al-Muthanna	1,691,074	0	0	0	0	0	0	المثنى
Thi-Qar	6,484,320	0	0	0	0	0	0	ذي قار
Maysan	1,746,420	0	0	0	0	0	0	ميسان
Basrah	2,861,342	0	0	0	0	0	0	البصرة
Total	199,780,680	4,202,416	79,231	1,456,537	76,946	845,071	74,325	المجموع

كلفة المواد الانشائية المستخدمة والاجور المدفوعة لابنية القطاع الخاص حسب المحافظات لسنة 2022

COST OF CONSTRUCTION MATERIAL WAGESTRANSPORT IN THE PRIVATE SECTOR BY GOVERNORATE 2022

الكلفة:الف دينار

Table (17)

جدول رقم (17)

Governorate	TotalCost	Paid wages	Value of construction Materials	المحافظة
Ninawa	23,392,386	9,296,838	14,095,548	نينوى
Karkuk	75,351,543	33,121,957	42,229,586	كركوك
Diala	195,150,569	154,241,903	40,908,666	ديالى
Al-Anbar	37,885,701	11,850,443	26,035,259	الانبار
Baghdad	911,490,957	567,775,026	343,715,931	بغداد
Babylon	72,427,689	24,584,207	47,843,482	بابل
Kerbela	72,547,613	16,974,086	55,573,527	كربلاء
Wasit	63,189,406	24,075,957	39,113,449	واسط
Salah AL-Deen	36,159,947	7,846,935	28,313,012	صلاح الدين
Al-Najaf	140,103,366	68,516,437	71,586,929	النجف
Al-Qadisiya	47,580,613	9,773,645	37,806,968	القادسية
Al-Muthanna	56,575,670	17,469,002	39,106,668	المتنى
Thi-Qar	82,261,245	33,837,651	48,423,594	ذي قار
Maysan	33,949,892	4,688,106	29,261,786	ميسان
Basrah	225,765,213	44,519,802	181,245,411	البصرة
Total	2,073,831,809	1,028,571,993	1,045,259,816	المجموع